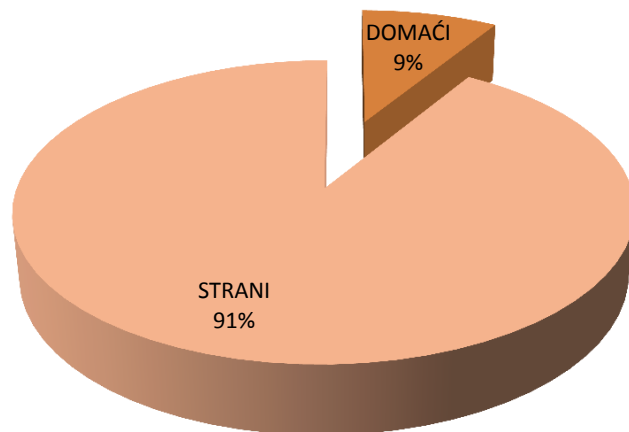


TURISTI I NOĆENJA U REPUBLICI HRVATSKOJ, LIPANJ 2014. GODINE

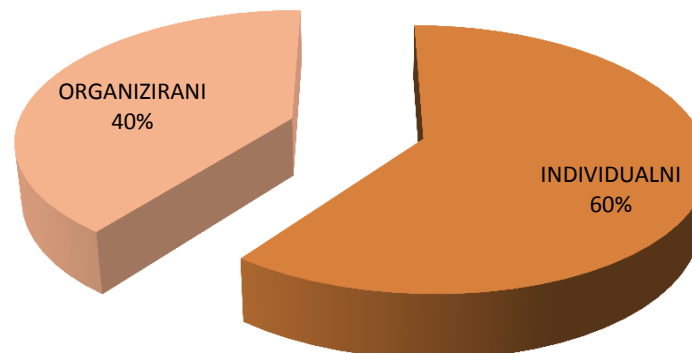
	TURISTI		INDEX			NOĆENJA		INDEX		
	2013.	2014.	14./13.			2013.	2014.	14./13.		
DOMAĆI	167.994	160.483	95,53			549.707	537.709	97,82		
STRANI	1.491.425	1.671.959	112,10			7.167.483	8.170.733	114,00		
			INDEX	UDJEL U RH U %				INDEX	UDJEL U RH U %	
	2013.	2014.	14./13.	2013.	2014.	2013.	2014.	14./13.	2013.	2014.
INDIVIDUALNI	970.526	1.089.722	112,28	58,49	59,47	4.545.798	5.249.263	115,48	58,90	60,28
DOMAĆI	93.410	93.269	99,85	5,63	5,09	303.344	316.931	104,48	3,93	3,64
STRANI	877.116	996.453	113,61	52,86	54,38	4.242.454	4.932.332	116,26	54,97	56,64
ORGANIZIRANI	688.893	742.720	107,81	41,51	40,53	3.171.392	3.459.179	109,07	41,10	39,72
DOMAĆI	74.584	67.214	90,12	4,49	3,67	246.363	220.778	89,61	3,19	2,54
STRANI	614.309	675.506	109,96	37,02	36,86	2.925.029	3.238.401	110,71	37,90	37,19
UKUPNO HRVATSKA	1.659.419	1.832.442	110,43	100,00	100,00	7.717.190	8.708.442	112,84	100,00	100,00

IZVOR: Državni zavod za statistiku

STRUKTURA DOLAZAKA TURISTA, LIPANJ 2014.



STRUKTURA NOĆENJA TURISTA PO NAČINU DOLAZAKA, LIPANJ 2014.

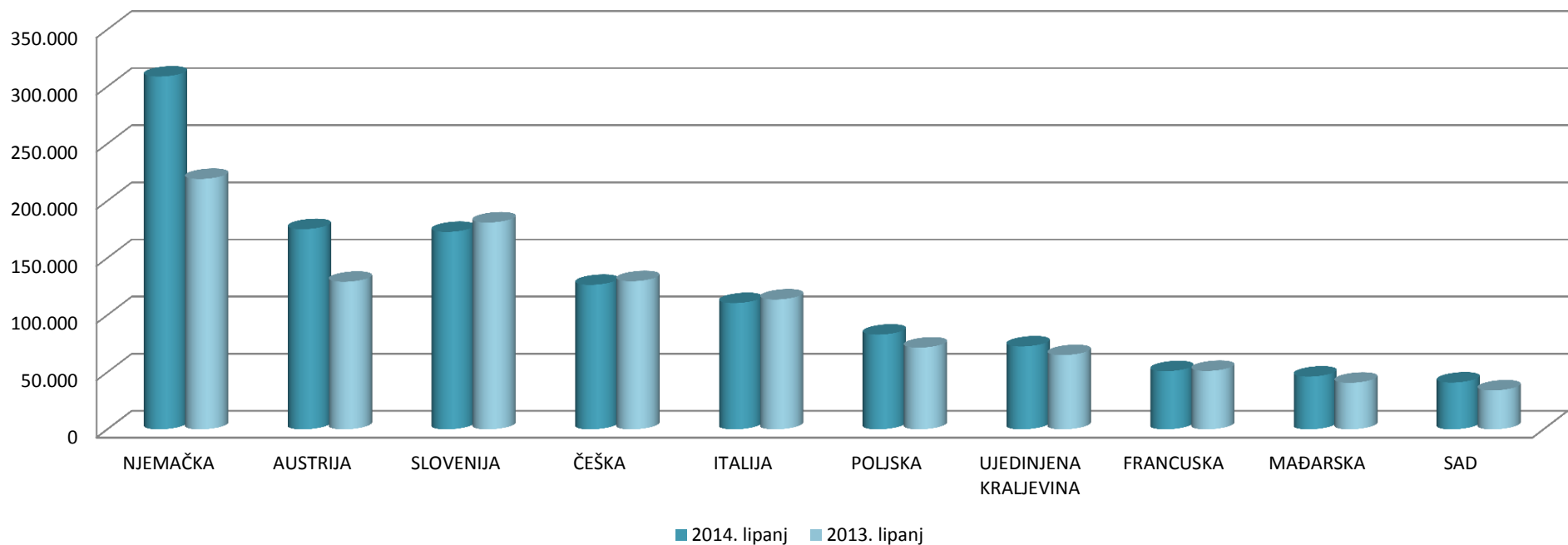


TURISTIČKI PROMET STRANIH TURISTA, LIPANJ 2014. GODINE

ZEMLJE	TURISTI		INDEX	UDJEL U % 2014.	NOĆENJA		INDEX	UDJEL U % 2014.
	2013.	2014.	14./13.		2013.	2014.	14./13.	
NJEMAČKA	219.238	308.858	140,88	18,5	1.561.677	2.330.956	149,26	28,5
AUSTRIJA	129.194	175.275	135,67	10,5	721.921	865.811	119,93	10,6
SLOVENIJA	181.088	172.840	95,45	10,3	796.298	757.684	95,15	9,3
ČEŠKA	129.694	126.513	97,55	7,6	717.808	717.864	100,01	8,8
ITALIJA	113.677	110.542	97,24	6,6	413.071	413.448	100,09	5,1
POLJSKA	71.580	82.945	115,88	5,0	368.018	416.872	113,27	5,1
UJEDINJENA KRALJEVINA	64.997	72.582	111,67	4,3	305.527	342.815	112,20	4,2
FRANCUSKA	51.146	50.891	99,50	3,0	169.053	173.460	102,61	2,1
MAĐARSKA	40.797	46.186	113,21	2,8	183.152	201.669	110,11	2,5
SAD	34.078	40.970	120,22	2,5	82.848	98.622	119,04	1,2
OSTALO	455.936	484.357	106,23	29,0	1.848.110	1.851.532	100,19	22,7
UKUPNO STRANI	1.491.425	1.671.959	112,10	100,0	7.167.483	8.170.733	114,00	100,0

IZVOR: Državni zavod za statistiku

DOLASCI TURISTA PO ZEMLJAMA PRIPADNOSTI, LIPANJ 2014.

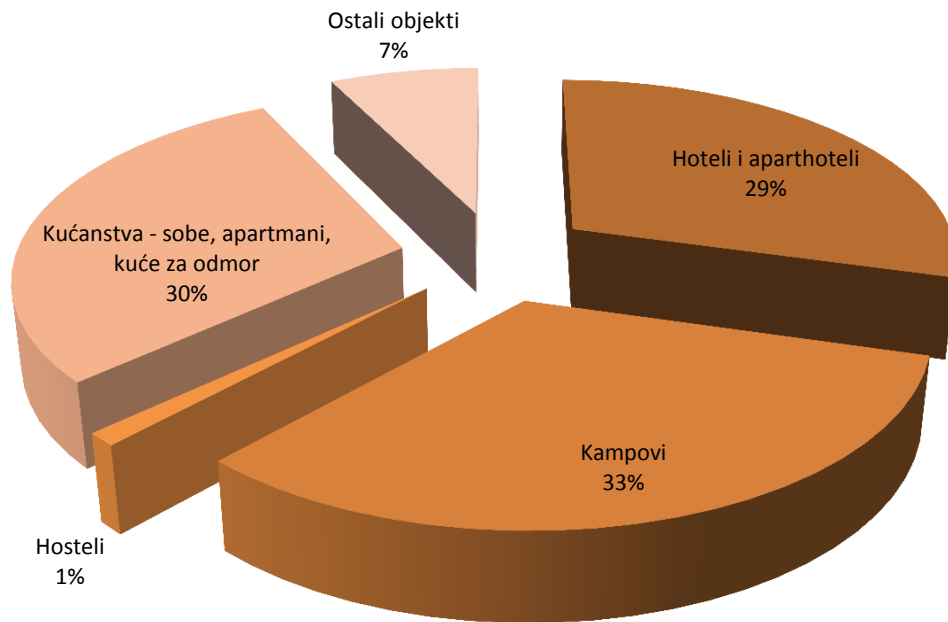


TURISTI I NOĆENJA PO VRSTAMA OBJEKATA ZA SMJEŠTAJ, LIPANJ 2014. GODINE

OBJEKTI	TURISTI		INDEX 14./13.	UDJEL TURISTA	NOĆENJA		INDEX 14./13.	UDJEL TURISTA
	2013.	2014.			2013.	2014.		
Hoteli i aparthoteli	634.592	662.465	104,39	36,15	2.304.083	2.343.651	101,72	26,91
Turistička naselja	76.049	80.691	106,10	4,40	425.290	463.966	109,09	5,33
Apartmani	30.349	39.348	129,65	2,15	176.999	225.428	127,36	2,59
Kampovi i kampirališta	376.824	420.245	111,52	22,93	2.179.560	2.598.416	119,22	29,84
Hosteli	29.928	35.176	117,54	1,92	92.429	91.845	99,37	1,05
Lječilišta	3.623	3.078	84,96	0,17	20.623	22.428	108,75	0,26
Kućanstva - sobe, apartmani, kuće za odmor u kućanstvima	351.848	432.235	122,85	23,59	1.906.479	2.359.036	123,74	27,09
Nekategorizirani objekti	4.993	3.411	68,32	0,19	28.652	15.896	55,48	0,18
Ostali objekti	151.213	155.793	103,03	8,50	583.075	587.776	100,81	6,75
UKUPNO OBJEKTI	1.659.419	1.832.442	110,43	100,00	7.717.190	8.708.442	112,84	100,00

IZVOR: Državni zavod za statistiku

UDJEL NOĆENJA PO VRSTAMA OBJEKATA ZA SMJEŠTAJ, LIPANJ 2014.



TURISTIČKI PROMET PO ŽUPANIJAMA, LIPANJ 2014.

ŽUPANIJE	TURISTI		INDEX	NOĆENJA		INDEX
	2013.	2014.	14./13.	2013.	2014.	14./13.
ZAGREBAČKA ŽUPANIJA	4.514	5.736	127,07	7.618	9.633	126,45
KRAPINSKO-ZAGORSKA	6.652	6.860	103,13	15.031	15.271	101,60
SISAČKO-MOSLAVAČKA	2.513	2.290	91,13	6.223	5.309	85,31
KARLOVAČKA ŽUPANIJA	22.498	26.376	117,24	36.570	42.894	117,29
VARAŽDINSKA ŽUPANIJA	3.466	3.929	113,36	8.119	8.324	102,52
KOPRIVNIČKO-KRIŽEVAČKA	1.605	1.619	100,87	2.594	3.061	118,00
BJELOVARSKO-BILOGORSKA	1.244	1.178	94,69	2.370	2.817	118,86
PRIMORSKO-GORANSKA	324.206	356.710	110,03	1.461.065	1.677.187	114,79
LIČKO-SENJSKA	66.117	77.660	117,46	208.584	255.873	122,67
VIROVITIČKO-PODRAVSKA	1.333	1.192	89,42	3.245	3.156	97,26
POŽEŠKO-SLAVONSKA	820	615	75,00	2.174	1.659	76,31
BRODSKO-POSAVSKA	2.068	2.186	105,71	3.738	4.039	108,05
ZADARSKA	143.648	160.815	111,95	725.222	832.479	114,79
OSJEČKO-BARANJSKA	6.597	5.556	84,22	14.279	11.853	83,01
ŠIBENSKO-KNINSKA	90.357	95.626	105,83	466.604	507.851	108,84
VUKOVARSKO-SRIJEMSKA	3.935	4.313	109,61	6.986	9.017	129,07
SPLITSKO-DALMATINSKA	277.843	292.798	105,38	1.348.111	1.402.576	104,04
ISTARSKA ŽUPANIJA	431.562	495.170	114,74	2.484.131	2.946.885	118,63
DUBROVAČKO-NERETVANSKA	173.406	190.238	109,71	753.469	799.258	106,08
MEĐIMURSKA ŽUPANIJA	4.348	4.537	104,35	10.718	10.668	99,53
GRAD ZAGREB	90.687	97.038	107,00	150.339	158.632	105,52
UKUPNO ŽUPNIJE	1.659.419	1.832.442	110,43	7.717.190	8.708.442	112,84

IZVOR: Državni zavod za statistiku

OBRADA: Ministarstvo turizma

NOĆENJE TURISTA U PRIMORSKIM ŽUPANIJAMA, LIPANJ 2014.

