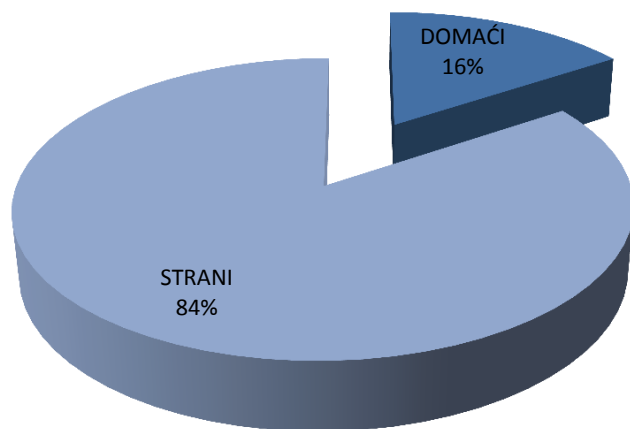


TURISTI I NOĆENJA U REPUBLICI HRVATSKOJ, SVIBANJ 2014. GODINE

	TURISTI		INDEX			NOĆENJA		INDEX		
	2013.	2014.	14./13.			2013.	2014.	14./13.		
DOMAĆI	149.928	163.074	108,77			373.269	413.262	110,71		
STRANI	887.561	876.744	98,78			3.446.342	2.906.298	84,33		
			INDEX	UDJEL U RH U %				INDEX	UDJEL U RH U %	
	2013.	2014.	14./13.	2013.	2014.	2013.	2014.	14./13.	2013.	2014.
INDIVIDUALNI	484.083	477.293	98,60	46,66	45,90	1.812.816	1.510.628	83,33	47,46	45,51
DOMAĆI	71.614	76.278	106,51	6,90	7,34	177.448	183.292	103,29	4,65	5,52
STRANI	412.469	401.015	97,22	39,76	38,57	1.635.368	1.327.336	81,16	42,82	39,99
ORGANIZIRANI	553.406	562.525	101,65	53,34	54,10	2.006.795	1.808.932	90,14	52,54	54,49
DOMAĆI	78.314	86.796	110,83	7,55	8,35	195.821	229.970	117,44	5,13	6,93
STRANI	475.092	475.729	100,13	45,79	45,75	1.810.974	1.578.962	87,19	47,41	47,57
UKUPNO HRVATSKA	1.037.489	1.039.818	100,22	100,00	100,00	3.819.611	3.319.560	86,91	100,00	100,00

IZVOR: Državni zavod za statistiku

STRUKTURA DOLAZAKA TURISTA, SVIBANJ 2014.



STRUKTURA NOĆENJA TURISTA PO NAČINU DOLAZAKA, SVIBANJ 2014.

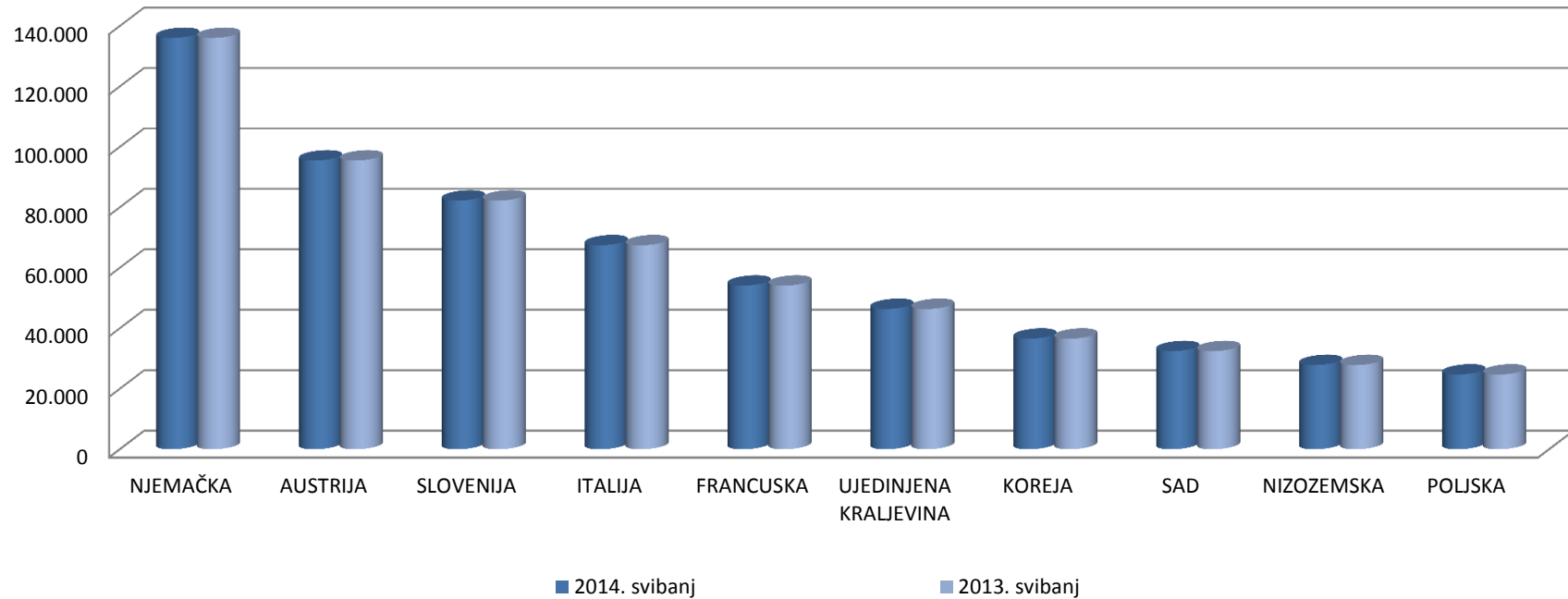


TURISTIČKI PROMET STRANIH TURISTA, SVIBANJ 2014. GODINE

ZEMLJE	TURISTI		INDEX	UDJEL U % 2014.	NOĆENJA		INDEX	UDJEL U % 2014.
	2013.	2014.	14./13.		2013.	2014.	14./13.	
NJEMAČKA	136.029	136.029	100,00	15,5	1.258.945	659.758	52,41	22,7
AUSTRIJA	95.461	95.461	100,00	10,9	405.246	362.185	89,37	12,5
SLOVENIJA	82.206	82.206	100,00	9,4	285.994	303.291	106,05	10,4
ITALIJA	67.423	67.423	100,00	7,7	97.485	141.552	145,20	4,9
FRANCUSKA	54.089	54.089	100,00	6,2	163.541	173.384	106,02	6,0
UJEDINJENA KRALJEVINA	46.380	46.380	100,00	5,3	196.809	207.648	105,51	7,1
KOREJA	36.556	36.556	100,00	4,2	14.657	44.272	302,05	1,5
SAD	32.424	32.424	100,00	3,7	62.272	72.778	116,87	2,5
NIZOZEMSKA	27.836	27.836	100,00	3,2	155.696	131.444	84,42	4,5
POLJSKA	24.709	24.709	100,00	2,8	100.333	92.060	91,75	3,2
OSTALO	284.448	273.631	96,20	31,2	705.364	717.926	101,78	24,7
UKUPNO STRANI	887.561	876.744	98,78	100,0	3.446.342	2.906.298	84,33	100,0

IZVOR: Državni zavod za statistiku

DOLASCI TURISTA PO ZEMLJAMA PRIPADNOSTI, SVIBANJ 2014.

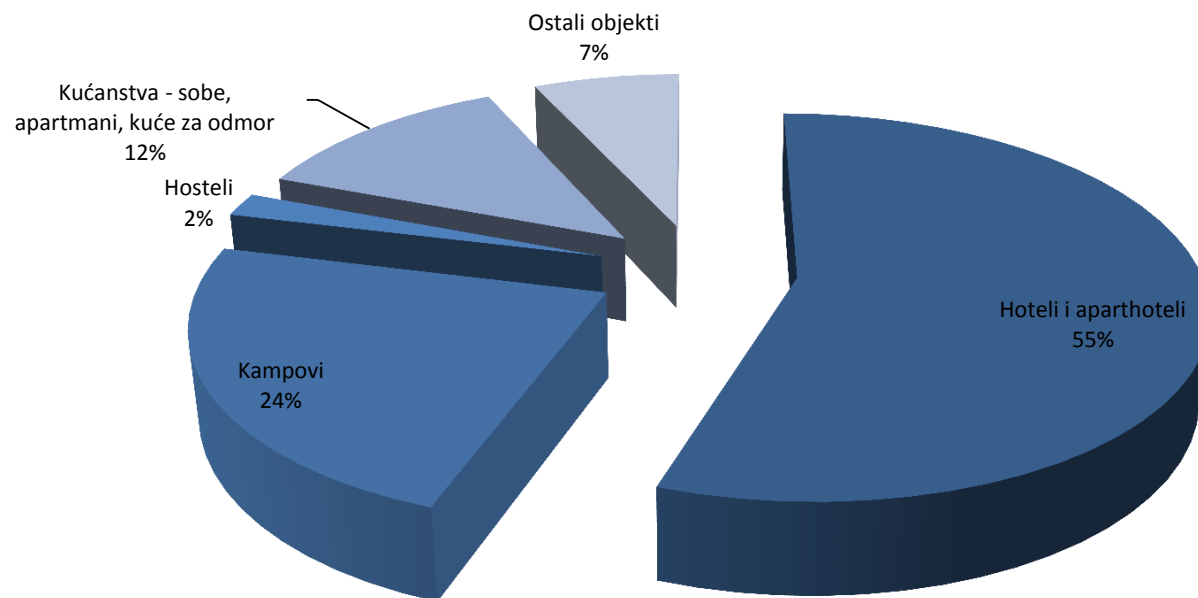


TURISTI I NOĆENJA PO VRSTAMA OBJEKATA ZA SMJEŠTAJ, SVIBANJ 2014. GODINE

OBJEKTI	TURISTI		INDEX 14./13.	UDJEL TURISTA	NOĆENJA		INDEX 14./13.	UDJEL TURISTA
	2013.	2014.			2013.	2014.		
Hoteli i aparthoteli	595.883	604.563	101,46	58,14	1.765.548	1.676.985	94,98	50,52
Turistička naselja	43.486	41.889	96,33	4,03	200.615	174.019	86,74	5,24
Apartmani	22.077	21.517	97,46	2,07	109.956	91.704	83,40	2,76
Kampovi i kampirališta	187.282	162.661	86,85	15,64	1.018.343	708.256	69,55	21,34
Hosteli	20.299	26.894	132,49	2,59	47.345	60.097	126,93	1,81
Lječilišta	2.013	3.309	164,38	0,32	15.841	19.842	125,26	0,60
Kućanstva - sobe, apartmani, kuće za odmor u kućanstvima	87.252	92.648	106,18	8,91	440.553	374.245	84,95	11,27
Nekategorizirani objekti	2.167	1.825	84,22	0,18	10.897	5.963	54,72	0,18
Ostali objekti	77.030	84.512	109,71	8,13	210.513	208.449	99,02	6,28
UKUPNO OBJEKTI	1.037.489	1.039.818	100,22	100,00	3.819.611	3.319.560	86,91	100,00

IZVOR: Državni zavod za statistiku

UDJEL NOĆENJA PO VRSTAMA OBJEKATA ZA SMJEŠTAJ, SVIBANJ 2014.



TURISTIČKI PROMET PO ŽUPANIJAMA, SVIBANJ 2014.

ŽUPANIJE	TURISTI		INDEX	NOĆENJA		INDEX
	2013.	2014.	14./13.	2013.	2014.	14./13.
ZAGREBAČKA ŽUPANIJA	4.529	4.726	104,35	7.848	7.958	101,40
KRAPINSKO-ZAGORSKA	7.857	8.530	108,57	17.185	18.206	105,94
SISAČKO-MOSLAVAČKA	3.045	3.263	107,16	8.439	7.423	87,96
KARLOVAČKA ŽUPANIJA	17.518	17.649	100,75	28.807	26.342	91,44
VARAŽDINSKA ŽUPANIJA	4.322	4.824	111,61	9.304	10.226	109,91
KOPRIVNIČKO-KRIŽEVAČKA	1.212	1.324	109,24	1.983	2.033	102,52
BJELOVARSKO-BILOGORSKA	1.302	1.427	109,60	2.408	3.223	133,85
PRIMORSKO-GORANSKA	178.697	176.025	98,50	648.425	556.673	85,85
LIČKO-SENJSKA	39.875	37.057	92,93	89.697	68.543	76,42
VIROVITIČKO-PODRAVSKA	1.535	1.687	109,90	4.239	4.212	99,36
POŽEŠKO-SLAVONSKA	1.002	1.169	116,67	2.548	3.207	125,86
BRODSKO-POSAVSKA	1.884	1.776	94,27	3.541	2.712	76,59
ZADARSKA	74.322	70.342	94,64	290.881	223.718	76,91
OSJEČKO-BARANJSKA	7.867	8.879	112,86	17.311	17.735	102,45
ŠIBENSKO-KNINSKA	45.832	45.158	98,53	183.247	155.961	85,11
VUKOVARSKO-SRIJEMSKA	4.198	4.890	116,48	7.069	8.130	115,01
SPLITSKO-DALMATINSKA	134.873	154.773	114,75	486.143	493.154	101,44
ISTARSKA ŽUPANIJA	282.018	256.043	90,79	1.382.853	1.066.172	77,10
DUBROVAČKO-NERETVANSKA	134.253	137.508	102,42	477.826	473.469	99,09
MEĐIMURSKA ŽUPANIJA	4.722	4.542	96,19	9.289	9.872	106,28
GRAD ZAGREB	86.626	98.226	113,39	140.568	160.591	114,24
UKUPNO ŽUPNIJE	1.037.489	1.039.818	100,22	3.819.611	3.319.560	86,91

IZVOR: Državni zavod za statistiku

OBRADA: Ministarstvo turizma

NOĆENJE TURISTA U PRIMORSKIM ŽUPANIJAMA, SVIBANJ 2014.

