



PRESS-INFORMACIJA

**OSTVARENI TURISTIČKI PROMET NA PODRUČJU KVARNERA U MJESECU TRAVNJU
I U RAZDOBLJU SIJEČANJ – TRAVANJ 2014. GODINE**

U travnju 2014. godine Turistička zajednica Kvarnera ostvarila je

- **104.067 dolazaka**, 11% više u odnosu na prošlogodišnji rezultat i
- **305.276 noćenja**, 11% više u odnosu na prošlogodišnji rezultat.

Temeljem podataka prikupljenih anketom turističkih zajednica za mjesec travanj 2014. godine domaći gosti su ostvarili

- **17.432 dolazaka**, 11% više u odnosu na travanj 2013. godine, te
- **47.959 noćenja**, što iznosi 8% više u odnosu na travanj 2013. godine.

Inozemni gosti su ostvarili

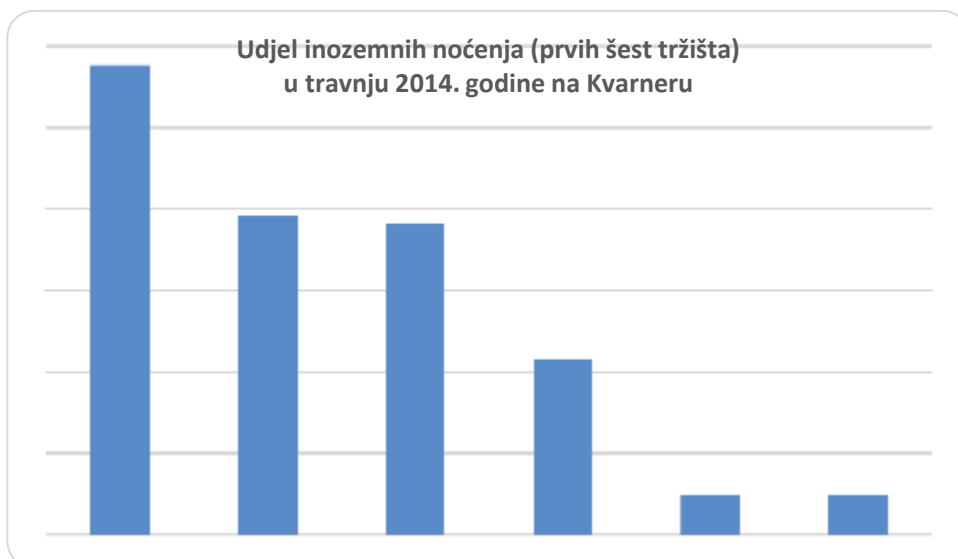
- **86.635 dolazaka**, 11% više dolazaka u odnosu na travanj 2013. godine te
- **257.317 noćenja**, 11% više u odnosu na travanj 2013. godine.

	TRAVANJ 2014.			INDEKS 2014/2013	
	dolasci	noćenja	% noćenja	dolasci	noćenja
Ukupno domaći	17.432	47.959	16	111	108
Ukupno strani	86.635	257.317	84	111	111
Sveukupno	104.067	305.276	100	111	111

Po tržištima

Najveći broj inozemnih noćenja na Kvarneru u mjesecu travnju 2014. godine ostvarili su gosti iz

- Njemačke 28,85% (17% više),
- Austrije 19,62 % (25% više)
- Slovenije 19,06 % (1% manje),
- Italije 10,80 % (2% više),
- Francuska 2,47% (21% više),
- Švicarska 2,38% (52% više).



Po subregijama

U travnju ove godine najveći broj noćenja ostvarila je

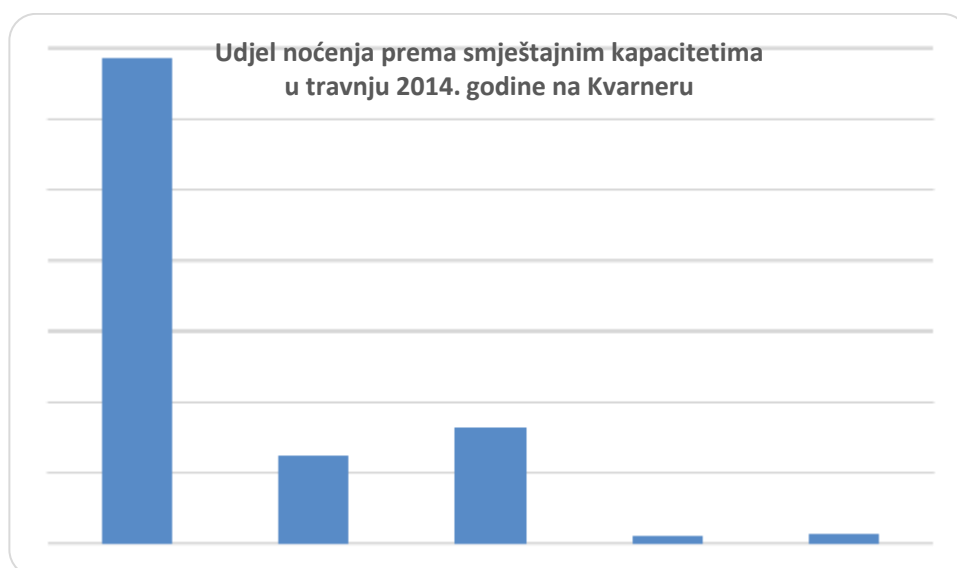
- Opatijska rivijera, 100.044, što iznosi 32,77% ukupnog prometa noćenja Kvarnera, zatim
- otok Krk (25,53%)
- otok Mali Lošinj (15,63%)
- Crikvenička rivijera (8,93%)
- otok Rab (5,22%)
- Riječko područje (4,85%)
- otok Cres (4,07%)
- rivijera Novi Vinodolski (1,55%)
- te Gorski kotar s 1,45% udjela u županijskim noćenjima.

Po smještajnim kapacitetima

Najviše noćenja ostvareno je u

- hotelskom smještaju, 209.779 noćenja, 5% više u odnosu na travanj 2013. godine,
- zatim u kampovima 50.278 (31% više),
- zatim slijedi privatni smještaj s 38.028 noćenja (34% više),
- ostale vrste smještaja s 4.116 noćenja (34% više), te
- odmarališta s 3.075 noćenja (50% manje).

VRSTA SMJEŠTAJA	DOLASCI UKUPNO I-IV 2014.	NOĆENJA UKUPNO I-IV 2014.	UDJEL NOĆENJA %	INDEKS NOĆENJA 2014/2013
Hoteli	76.217	209.779	68,72	105
Privatni smještaj	9.369	38.028	12,46	134
Kampovi	16.445	50.278	16,47	131
Odmarališta	809	3.075	1,01	50
Ostalo	1.227	4.116	1,35	134
KOMERCIJALNI KAPACITETI	104.067	305.276	100,00	110,77



U razdoblju siječanj-travanj 2014. godine na području Kvarnera zabilježeno je

- **178.875 dolazaka**, 5% više nego u istom razdoblju 2013. godine,
- **495.147 noćenja**, 3% više nego u istom razdoblju 2013. godine.

Domaći turisti ostvarili su

- **49.399 dolazaka**, 3% više u odnosu na isto razdoblje 2013. godine te
- **130.983 noćenja**, 2% više u odnosu na isto razdoblje 2013. godine.

Strani turisti ostvarili su

- **129.476 dolazaka**, 6% više u odnosu na isto razdoblje 2013. godine
- **364.164 noćenja**, 3% više u odnosu na isto razdoblje 2013. godine.

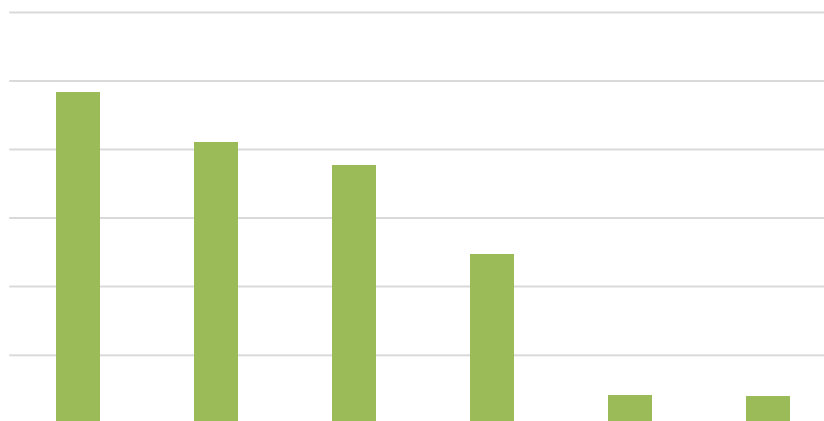
	SIJEČANJ-TRAVANJ 2014.			INDEKS 2014/2013	
	dolasci	noćenja	% noćenja	dolasci	noćenja
Ukupno domaći	49.399	130.983	26	103	102
Ukupno strani	129.476	364.164	74	106	103
Sveukupno	178.875	495.147	100	105	103

Po tržištima

Najveći broj inozemnih noćenja na Kvarneru u razdoblju siječanj-travanj 2014. godine ostvarili su gosti iz

- Njemačke 24,18% (1% manje u odnosu na isto razdoblje prošle godine)
- Austrije 20,53% (5% više)
- Slovenije 18,89% (4% više)
- Italije 12,38% (jednako kao i u istom razdoblju prošle godine)
- Švicarske 2,05% (32% više) te
- Francuske 2,04% (5% više).

Udjel inozemnih noćenja (prvih šest tržišta) u razdoblju siječanj - travanj 2014. godine



Po subregijama

Najveći broj noćenja ostvarila je

- Opatijska rivijera, 212.203, što iznosi 42,86% ukupnog prometa noćenja Kvarnera, zatim
- otok Krk (17,91%)
- otok Mali Lošinj (12,79%)
- Riječko područje (8,77%)
- Crikvenička rivijera (7,09%)
- otok Rab (3,66%)
- Gorski kotar (2,92%)
- otok Cres (2,63%) te
- rivijera Novi Vinodolski s 1,37% udjela u županijskim noćenjima.

Po smještajnim kapacitetima

Najviše noćenja ostvareno je u

- hotelskom smještaju 354.446, 3% manje u odnosu na isto razdoblje prošle godine, zatim u
- privatnom smještaju 68.696 noćenja (22% više),
- kampovima 51.037 noćenja (25% više),
- odmaralištima 11.123 noćenja (1% više), te
- ostalim smještajnim kapacitetima 9.845 noćenja (12% više).

VRSTA SMJEŠTAJA	DOLASCI UKUPNO I-IV 2014.	NOĆENJA UKUPNO I-IV 2014.	UDJEL NOĆENJA %	INDEKS NOĆENJA 2014/2013
Hoteli	140.881	354.446	71,58	97
Privatni smještaj	16.508	68.696	13,87	122
Kampovi	16.598	51.037	10,31	125
Odmarališta	1.952	11.123	2,25	101
Ostalo	2.936	9.845	1,99	112
KOMERCIJALNI KAPACITETI	178.875	495.147	100,00	102,69

