

TURISTI I NOĆENJA U REPUBLICI HRVATSKOJ U SIJEČNJU 2014. GODINE

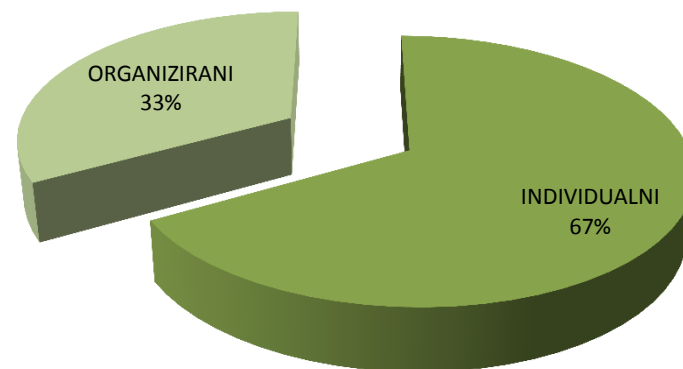
	TURISTI		INDEX			NOĆENJA		INDEX		
	2013.	2014.	14./13.			2013.	2014.	14./13.		
DOMAĆI	57.175	63.570	111,18			144.528	161.032	111,42		
STRANI	50.579	60.535	119,68			132.892	150.758	113,44		
			INDEX	UDJEL U RH U %				INDEX	UDJEL U RH U %	
	2013.	2014.	14./13.	2013.	2014.	2013.	2014.	14./13.	2013.	2014.
INDIVIDUALNI	75.573	84.418	111,70	70,13	68,02	182.763	208.418	114,04	65,88	66,85
DOMAĆI	41.390	46.596	112,58	38,41	37,55	101.858	116.094	113,98	36,72	37,23
STRANI	34.183	37.822	110,65	31,72	30,48	81.178	92.324	113,73	29,26	29,61
ORGANIZIRANI	32.181	39.687	123,32	29,87	31,98	94.657	103.372	109,21	34,12	33,15
DOMAĆI	15.785	16.974	107,53	14,65	13,68	42.943	44.938	104,65	15,48	14,41
STRANI	16.396	22.713	138,53	15,22	18,30	51.714	58.434	112,99	18,64	18,74
UKUPNO HRVATSKA	107.754	124.105	115,17	100,00	100,00	277.420	311.790	112,39	100,00	100,00

IZVOR: Državni zavod za statistiku

STRUKTURA DOLAZAKA TURISTA U SIJEČNJU 2014.



STRUKTURA NOĆENJA TURISTA PO NAČINU DOLAZAKA U SIJEČNJU 2014.

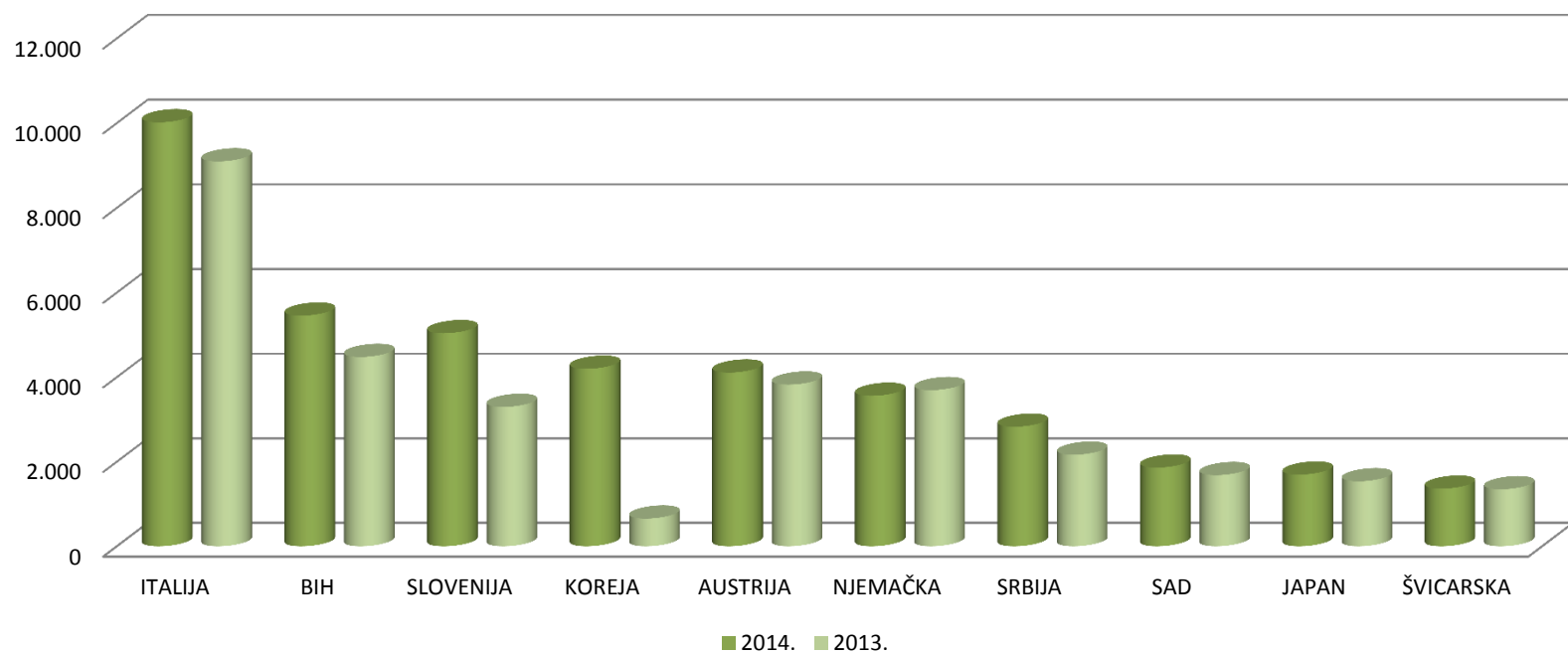


TURISTIČKI PROMET STRANIH TURISTA U SIJEČNJU 2014. GODINE

ZEMLJE	TURISTI		INDEX	UDJEL U % 2014.	NOĆENJA		INDEX	UDJEL U % 2014.
	2013.	2014.	14./13.		2013.	2014.	14./13.	
ITALIJA	9.096	10.018	110,14	16,5	21.758	23.666	108,77	15,7
BIH	4.477	5.455	121,84	9,0	13.451	17.614	130,95	11,7
SLOVENIJA	3.296	5.040	152,91	8,3	8.669	11.378	131,25	7,5
KOREJA	655	4.198	640,92	6,9	906	5.080	560,71	3,4
AUSTRIJA	3.824	4.108	107,43	6,8	11.572	14.388	124,33	9,5
NJEMAČKA	3.693	3.559	96,37	5,9	12.738	12.431	97,59	8,2
SRBIJA	2.166	2.827	130,52	4,7	5.369	6.235	116,13	4,1
SAD	1.683	1.861	110,58	3,1	4.018	4.604	114,58	3,1
JAPAN	1.537	1.695	110,28	2,8	2.681	2.379	88,74	1,6
ŠVICARSKA	1.348	1.363	101,11	2,3	2.560	2.534	98,98	1,7
OSTALO	18.804	20.411	108,55	33,7	49.170	50.449	102,60	33,5
UKUPNO STRANI	50.579	60.535	119,68	100,0	132.892	150.758	113,44	100,0

IZVOR: Državni zavod za statistiku

DOLASCI TURISTA PO ZEMLJAMA PRIPADNOSTI U SIJEČNJU 2014.

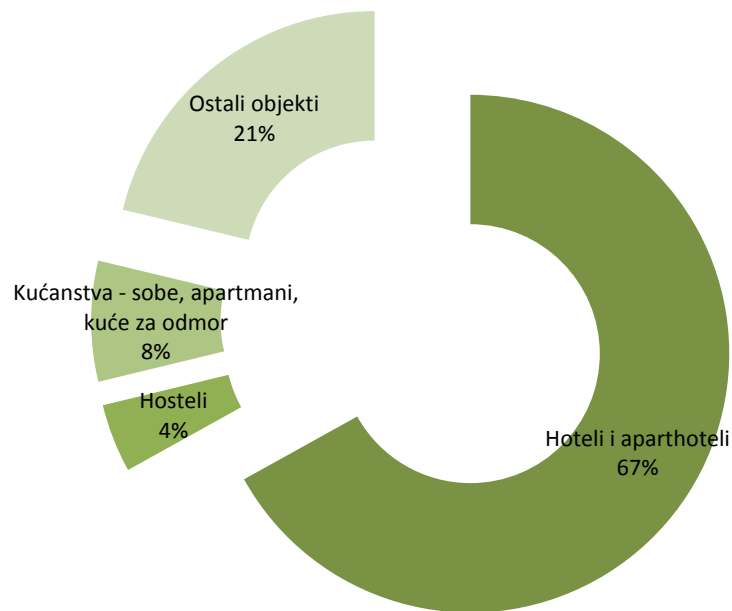


TURISTI I NOĆENJA PO VRSTAMA OBJEKATA ZA SMJEŠTAJ U SIJEČNJU 2014. GODINE

OBJEKTI	TURISTI		INDEX 14./13.	UDJEL TURISTA U UKUPNOM U % 2014.	NOĆENJA		INDEX 14./13.	TURISTA U UKUPNOM U % 2014.
	2013.	2014.			2013.	2014.		
Hoteli i aparthoteli	78.272	88.700	113,32	71,47	184.821	196.731	106,44	63,10
Apartmani	380	162	42,63	0,13	1.212	363	29,95	0,12
Kampovi i kampirališta	54	228	422,22	0,18	465	1.053	226,45	0,34
Hosteli	3.447	5.674	164,61	4,57	8.528	12.580	147,51	4,03
Lječilišta	1.001	1.772	177,02	1,43	7.575	11.015	145,41	3,53
Kućanstva - sobe, apartmani, kuće za odmor	6.643	8.668	130,48	6,98	18.103	22.112	122,15	7,09
Nekategorizirani objekti	830	1.164	140,24	0,94	5.173	5.464	105,63	1,75
Ostali objekti	17.127	17.737	103,56	14,29	51.543	62.472	121,20	20,04
UKUPNO OBJEKTI	107.754	124.105	115,17	100,00	277.420	311.790	112,39	100,00

IZVOR: Državni zavod za statistiku

UDJEL NOĆENJA PO VRSTAMA OBJEKATA ZA SMJEŠTAJ U SIJEČNJU 2014.



TURISTIČKI PROMET PO ŽUPANIJAMA U SIJEČNJU 2014.

ŽUPANIJE	TURISTI		INDEX	NOĆENJA		INDEX
	2013.	2014.	14./13.	2013.	2014.	14./13.
ZAGREBAČKA ŽUPANIJA	2.670	2.780	104,12	4.810	4.804	99,88
KRAPINSKO-ZAGORSKA	4.645	5.779	124,41	13.170	15.779	119,81
SISAČKO-MOSLAVAČKA	1.241	1.447	116,60	4.771	4.886	102,41
KARLOVAČKA ŽUPANIJA	1.538	1.649	107,22	3.856	3.521	91,31
VARAŽDINSKA ŽUPANIJA	2.562	2.461	96,06	8.819	8.978	101,80
KOPRIVNIČKO-KRIŽEVAČKA	823	1.375	167,07	1.532	2.884	188,25
BJELOVARSKO-BILOGORSKA	977	1.212	124,05	2.848	2.942	103,30
PRIMORSKO-GORANSKA	17.445	19.103	109,50	44.019	50.886	115,60
LIČKO-SENJSKA	1.357	1.780	131,17	3.622	2.998	82,77
VIROVITIČKO-PODRAVSKA	767	556	72,49	1.591	1.285	80,77
POŽEŠKO-SLAVONSKA	896	702	78,35	1.999	1.221	61,08
BRODSKO-POSAVSKA	1.481	1.109	74,88	3.229	1.735	53,73
ZADARSKA	3.251	4.371	134,45	8.640	10.356	119,86
OSJEČKO-BARANJSKA	3.881	3.874	99,82	8.485	7.690	90,63
ŠIBENSKO-KNINSKA	1.921	1.928	100,36	6.736	7.552	112,11
VUKOVARSKO-SRIJEMSKA	1.462	1.809	123,73	2.587	2.596	100,35
SPLITSKO-DALMATINSKA	8.058	9.351	116,05	24.306	26.399	108,61
ISTARSKA ŽUPANIJA	8.671	13.037	150,35	35.237	47.337	134,34
DUBROVAČKO-NERETVANSKA	6.844	9.403	137,39	22.511	32.677	145,16
MEĐIMURSKA ŽUPANIJA	2.908	3.822	131,43	6.778	8.480	125,11
GRAD ZAGREB	34.356	36.557	106,41	67.874	66.784	98,39
UKUPNO ŽUPNIJE	107.754	124.105	115,17	277.420	311.790	112,39

IZVOR: Državni zavod za statistiku

NOĆENJE TURISTA U PRIMORSKIM ŽUPANIJAMA U SIJEČNJU 2014.

