



TURIZAM – KUMULATIVNI PODACI¹⁾ Razdoblje od siječnja do studenoga 2013. TOURISM – CUMULATIVE DATA¹⁾ January – November 2013

U Republici Hrvatskoj u razdoblju od siječnja do studenoga 2013. u odnosu na isto razdoblje prethodne godine u svim komercijalnim smještajnim objektima ostvareno je 5,0% više dolazaka i 3,3% više noćenja turista.

Turisti su ostvarili 64 440 708 noćenja. Od toga su 7,7% ostvarili domaći, a 92,3% strani turisti.

U razdoblju od siječnja do studenoga 2013. u odnosu na isto razdoblje 2012. broj noćenja domaćih turista manji je za 1,8%, a broj noćenja stranih turista veći je za 3,7%.

U strukturi noćenja stranih turista najviše noćenja ostvarili su turisti iz Njemačke (24,2%), Slovenije (10,3%), Austrije (8,7%), Češke (7,6%), Italije (7,3%), Poljske (6,9%), Nizozemske (4,2%) te Slovačke (3,8%), što je ukupno 73,0%.

Turisti iz ostalih zemalja ostvarili su 27,0% noćenja.

In the period from January to November 2013, as compared to the same period of the previous year, the number of tourist arrivals in all commercial accommodation facilities in the Republic of Croatia increased by 5.0% and the number of tourist nights by 3.3%.

Tourists realised 64 440 708 tourist nights: 7.7% by domestic and 92.3% by foreign tourists.

In the period from January to November 2013, the number of domestic tourist nights decreased by 1.8%, while the number of foreign tourist nights increased by 3.7%, as compared to the same period of 2012.


Concerning the structure of foreign tourist nights, the most of them (73.0%) were realised by tourists from Germany (24.2%), Slovenia (10.3%), Austria (8.7%), the Czech Republic (7.6%), Italy (7.3%), Poland (6.9%), the Netherlands (4.2%) and Slovakia (3.8%).

Tourists from other countries realised 27.0% of tourist nights.

1. DOLASCI I NOĆENJA TURISTA TOURIST ARRIVALS AND NIGHTS

	Dolasci Arrivals			Noćenja Nights					Total
	I. – XI. 2012.	I. – XI. 2013.	indeksi Indices I. – XI. 2013. I. – XI. 2012.	I. – XI. 2012.	I. – XI. 2013.	indeksi Indices I. – XI. 2013. I. – XI. 2012.	I. – XI. 2013.		
							struktura noćenja, % Structure, of nights (%)	prosječan broj noćenja po dolasku Average number of nights per arrival	
Ukupno	11 682 311	12 271 472	105,0	62 393 647	64 440 708	103,3	100,0	5,3	Total
Domaći turisti	1 398 387	1 412 596	101,0	5 075 557	4 984 785	98,2	7,7	3,5	Domestic tourists
Strani turisti	10 283 924	10 858 876	105,6	57 318 090	59 455 923	103,7	92,3	5,5	Foreign tourists

G-1. STRUKTURA NOĆENJA TURISTA U RAZDOBLJU OD SIJEČNJA DO STUDENOGA 2012. I 2013. STRUCTURE OF TOURIST NIGHTS, JANUARY – NOVEMBER 2012 AND 2013



1) Vidi Metodološka objašnjenja.
1) See Notes on Methodology.

2. DOLASCI I NOĆENJA STRANIH TURISTA PREMA ZEMLJI PREBIVALIŠTA
FOREIGN TOURISTS ARRIVALS AND NIGHTS, BY COUNTRY OF RESIDENCE

	Dolasci Arrivals			Noćenja Nights					Total
	I. – XI. 2012.	I. – XI. 2013.	indeksi Indices I. – XI. 2013. I. – XI. 2012.	I. – XI. 2012.	I. – XI. 2013.	indeksi Indices I. – XI. 2013. I. – XI. 2012.	I. – XI. 2013.		
							struktura noćenja, % Structure, of nights (%)	prosječan broj noćenja po dolasku Average number of nights per arrival	
Ukupno	10 283 924	10 858 876	105,6	57 318 090	59 455 923	103,7	100,0	5,5	Total
Albanija	17 049	20 262	118,8	40 335	55 139	136,7	0,1	2,7	Albania
Austrija	936 410	957 351	102,2	5 077 759	5 175 751	101,9	8,7	5,4	Austria
Belgija	136 942	159 630	116,6	686 773	762 321	111,0	1,3	4,8	Belgium
Bjelorusija	4 798	7 401	154,3	29 947	41 946	140,1	0,1	5,7	Belarus
Bosna i Hercegovina	214 628	205 961	96,0	1 054 541	988 462	93,7	1,7	4,8	Bosnia and Herzegovina
Bugarska	35 218	43 357	123,1	65 907	82 517	125,2	0,1	1,9	Bulgaria
Cipar	1 270	1 559	122,8	3 682	3 832	104,1	0,0	2,5	Cyprus
Crna Gora	11 733	12 667	108,0	30 612	31 759	103,7	0,1	2,5	Montenegro
Češka	646 631	651 526	100,8	4 517 820	4 537 260	100,4	7,6	7,0	Czech Republic
Danska	85 640	89 449	104,4	625 119	687 986	110,1	1,2	7,7	Denmark
Estonija	8 594	12 431	144,6	34 800	49 201	141,4	0,1	4,0	Estonia
Finnska	38 644	54 095	140,0	171 809	237 013	138,0	0,4	4,4	Finland
Francuska	416 247	447 274	107,5	1 532 894	1 638 704	106,9	2,8	3,7	France
Grčka	20 575	30 900	150,2	42 074	56 913	135,3	0,1	1,8	Greece
Irska	27 977	38 107	136,2	127 040	164 766	129,7	0,3	4,3	Ireland
Island	1 891	2 809	148,5	6 909	8 760	126,8	0,0	3,1	Iceland
Italija	1 032 483	998 307	96,7	4 495 947	4 354 681	96,9	7,3	4,4	Italy
Kosovo ¹⁾	-	7 065	-	-	19 263	-	0,0	2,7	Kosovo ¹⁾
Letonija	10 583	15 349	145,0	34 180	48 322	141,4	0,1	3,1	Latvia
Lihtenštajn ¹⁾	-	768	-	-	3 658	-	0,0	4,8	Liechtenstein ¹⁾
Litva	23 576	25 606	108,6	90 203	97 944	108,6	0,2	3,8	Lithuania
Luksemburg	4 528	5 345	118,0	21 033	24 821	118,0	0,0	4,6	Luxembourg
Mađarska	306 636	325 003	106,0	1 626 815	1 724 540	106,0	2,9	5,3	Hungary
Makedonija	20 164	23 021	114,2	80 818	83 765	103,6	0,1	3,6	Macedonia
Malta	1 466	1 905	129,9	6 359	7 350	115,6	0,0	3,9	Malta
Nizozemska	334 597	335 297	100,2	2 563 328	2 488 556	97,1	4,2	7,4	Netherlands
Norveška	101 859	134 299	131,8	606 083	804 438	132,7	1,4	6,0	Norway
Njemačka	1 845 632	1 925 728	104,3	13 921 830	14 411 628	103,5	24,2	7,5	Germany
Poljska	543 570	634 894	116,8	3 406 055	4 077 128	119,7	6,9	6,4	Poland
Portugal	23 318	25 614	109,8	53 856	60 062	111,5	0,1	2,3	Portugal
Rumunjska	60 680	63 896	105,3	249 646	252 797	101,3	0,4	4,0	Romania
Rusija	195 368	150 007	76,8	1 574 586	1 218 258	77,4	2,0	8,1	Russian Federation
Slovačka	337 013	336 573	99,9	2 292 993	2 257 145	98,4	3,8	6,7	Slovakia
Slovenija	1 044 094	1 054 069	101,0	6 216 939	6 130 895	98,6	10,3	5,8	Slovenia
Srbija	82 443	86 305	104,7	408 760	417 609	102,2	0,7	4,8	Serbia
Španjolska	165 223	157 516	95,3	331 361	313 370	94,6	0,5	2,0	Spain
Švedska	135 015	177 960	131,8	729 161	970 486	133,1	1,6	5,5	Sweden
Švicarska	174 055	188 628	108,4	726 063	778 114	107,2	1,3	4,1	Switzerland
Turska	46 390	31 512	67,9	115 251	72 291	62,7	0,1	2,3	Turkey
Ujedinjena Kraljevina	305 106	386 599	126,7	1 500 004	1 900 297	126,7	3,2	4,9	United Kingdom
Ukrajina	70 235	51 297	73,0	488 755	367 389	75,2	0,6	7,2	Ukraine
Ostale europske zemlje ¹⁾	12 852	9 441	-	46 143	36 661	-	0,1	3,9	Other European countries ¹⁾
Južnoafrička Republika	8 412	9 650	114,7	20 179	23 049	114,2	0,0	2,4	South Africa
Maroko	697	998	143,2	2 771	3 794	136,9	0,0	3,8	Morocco
Tunis	418	554	132,5	1 780	1 912	107,4	0,0	3,5	Tunisia
Ostale afričke zemlje	7 084	8 347	117,8	31 795	40 974	128,9	0,1	4,9	Other African countries
Kanada	54 733	65 413	119,5	148 961	175 201	117,6	0,3	2,7	Canada
SAD	171 330	217 547	127,0	428 407	542 895	126,7	0,9	2,5	USA
Ostale zemlje Sjeverne Amerike	1 453	1 682	115,8	4 944	4 739	95,9	0,0	2,8	Other North American countries

1) Od 2013. Kosovo i Lihtenštajn izdvojeni su iz ostalih europskih zemalja te se prate samostalno.

1) Since 2013, Kosovo and Liechtenstein have been detached from other European countries and are now observed separately.

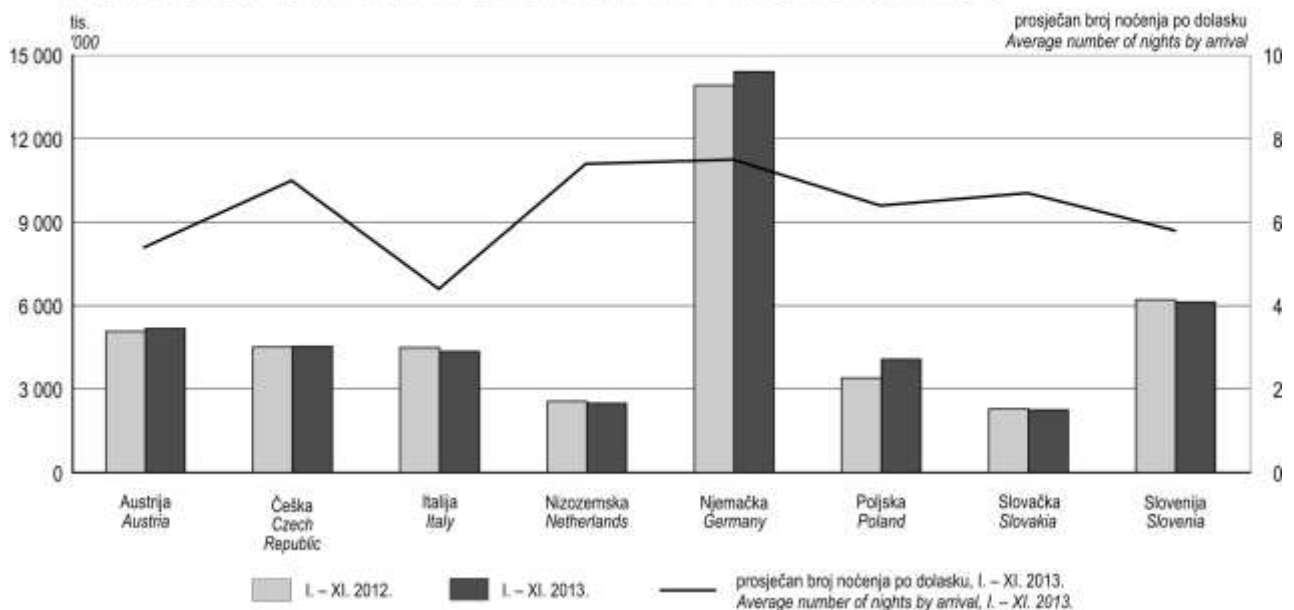
2. DOLASCI I NOĆENJA STRANIH TURISTA PREMA ZEMLJI PREBIVALIŠTA
FOREIGN TOURISTS ARRIVALS AND NIGHTS, BY COUNTRY OF RESIDENCE

(nastavak)
 (continued)

	Dolasci Arrivals			Noćenja Nights					
	I. – XI. 2012.	I. – XI. 2013.	indeksi Indices I. – XI. 2013. I. – XI. 2012.	I. – XI. 2012.	I. – XI. 2013.	indeksi Indices I. – XI. 2013. I. – XI. 2012.	I. – XI. 2013.		
							struktura noćenja, % Structure, of nights (%)	prosječan broj noćenja po dolasku Average number of nights per arrival	
Argentina	10 572	14 187	134,2	23 889	30 582	128,0	0,1	2,2	Argentina
Brazil	30 633	56 328	183,9	69 701	117 142	168,1	0,2	2,1	Brazil
Čile	3 810	4 742	124,5	8 775	11 414	130,1	0,0	2,4	Chile
Meksiko	5 180	6 224	120,2	11 468	14 239	124,2	0,0	2,3	Mexico
Ostale zemlje Južne i Srednje Amerike	11 106	12 109	109,0	32 033	34 853	108,8	0,1	2,9	Other South and Central American countries
Hong Kong, Kina ²⁾	-	15 147	-	-	19 402	-	0,0	1,3	Hong Kong, China ²⁾
Indija	5 497	7 299	132,8	12 524	17 201	137,3	0,0	2,4	India
Indonezija	5 456	2 707	49,6	8 231	4 356	52,9	0,0	1,6	Indonesia
Izrael	35 376	36 669	103,7	75 891	84 702	111,6	0,1	2,3	Israel
Japan	152 606	157 201	103,0	217 038	217 725	100,3	0,4	1,4	Japan
Jordan	610	452	74,1	1 592	1 506	94,6	0,0	3,3	Jordan
Katar	240	403	167,9	492	2 149	436,8	0,0	5,3	Qatar
Kazahstan	4 324	2 538	58,7	29 260	17 116	58,5	0,0	6,7	Kazakhstan
Kina ²⁾	42 361	40 295	-	62 843	60 847	-	0,1	1,5	China ²⁾
Koreja, Republika	45 978	71 546	155,6	61 269	94 482	154,2	0,2	1,3	Korea, Republic of
Kuvajt	758	1 329	175,3	1 632	2 843	174,2	0,0	2,1	Kuwait
Makao, Kina ²⁾	-	142	-	-	279	-	0,0	2,0	Macau, China ²⁾
Oman	471	262	55,6	2 739	718	26,2	0,0	2,7	Oman
Tajland	-	14 109	-	-	19 332	-	0,0	1,4	Thailand
Tajvan, Kina ²⁾	-	55 473	-	-	65 269	-	0,1	1,2	Taiwan, China ²⁾
Ujedinjeni Arapski Emirati	778	671	86,2	1 801	2 219	123,2	0,0	3,3	United Arab Emirates
Ostale azijske zemlje ³⁾	96 382	39 821	-	161 090	89 117	-	0,1	2,2	Other Asian countries ³⁾
Australija	87 305	105 856	121,2	217 088	258 189	118,9	0,4	2,4	Australia
Novi Zeland	16 470	18 577	112,8	39 287	44 803	114,0	0,1	2,4	New Zealand
Ostale zemlje Oceanije	2 751	3 815	138,7	6 420	9 076	141,4	0,0	2,4	Other countries of Oceania

- 2) Hong Kong, Makao i Tajvan izdvojeni su iz Kine i prate se samostalno.
 3) Tajland je izdvojen iz ostalih azijskih zemalja i prati se samostalno.
 2) Hong Kong, Macao and Taiwan have been detached from China and are now observed separately.
 3) Thailand has been detached from other Asian countries and is now observed separately.

G-2. NOĆENJA STRANIH TURISTA PREMA ZEMLJI PREBIVALIŠTA U RAZDOBLJU OD SIJEČNJA DO STUDENOGA 2012. I 2013.
FOREIGN TOURIST NIGHTS BY COUNTRY OF RESIDENCE, JANUARY – NOVEMBER 2012 AND 2013



3. DOLASCI I NOĆENJA TURISTA PREMA VRSTAMA SMJEŠTAJNIH OBJEKATA
TOURISTS ARRIVALS AND NIGHTS, BY TYPES OF ACCOMMODATION FACILITIES

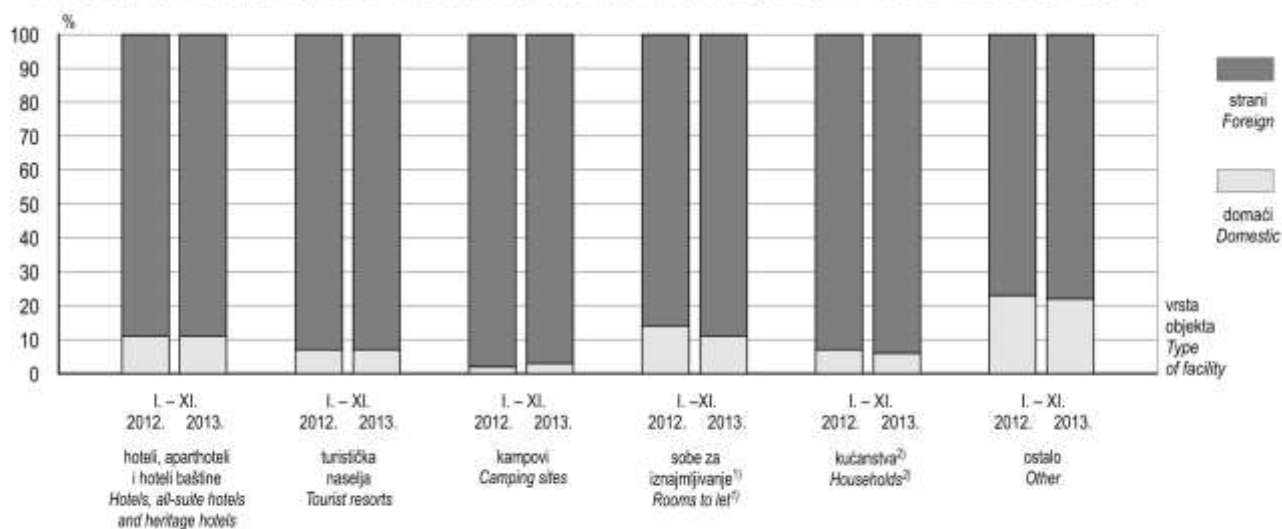
	Dolasci Arrivals			Noćenja Nights			
	I. – XI. 2012.	I. – XI. 2013.	indeksi	I. – XI. 2012.	I. – XI. 2013.	indeksi	
			<u>I. – XI. 2013.</u> I. – XI. 2012.			<u>I. – XI. 2013.</u> I. – XI. 2012.	
Ukupno	11 682 311	12 271 472	105,0	62 393 647	64 440 708	103,3	<i>Total</i>
Hoteli	4 518 299	4 680 900	103,6	16 126 284	16 331 703	101,3	<i>Hotels</i>
Hoteli baštine	-	3 666	-	-	10 273	-	<i>Heritage hotels</i>
Aparthoteli	28 323	35 059	123,8	143 112	159 994	111,8	<i>All-suite hotels</i>
Turistička naselja	419 144	412 901	98,5	2 738 032	2 608 358	95,3	<i>Tourist resorts</i>
Turistički apartmani	208 850	199 545	95,5	1 415 859	1 330 232	94,0	<i>Tourist apartments</i>
Pansioni	85 441	78 263	91,6	330 958	271 613	82,1	<i>Boarding houses</i>
Guest house	28 666	21 623	75,4	123 903	113 573	91,7	<i>Guest houses</i>
Kampovi	2 315 907	2 352 163	101,6	15 777 900	16 082 195	101,9	<i>Camping sites</i>
Kampirališta	25 023	37 314	149,1	98 323	159 406	162,1	<i>Small camps</i>
Kamp-odmorišta	z	z	281,8	z	z	370,9	<i>Quickstop camping</i>
Sobe za iznajmljivanje, apartmani, studio-apartmani, kuće za odmor	435 839	636 532	146,0	2 180 307	3 242 819	148,7	<i>Rooms to let, apartments, studio-type suites, summer houses</i>
Prenoćišta	59 833	55 949	93,5	177 789	166 170	93,5	<i>Overnight accommodations</i>
Odmarališta	40 188	32 427	80,7	245 206	177 934	72,6	<i>Vacation facilities</i>
Hosteli	158 957	225 469	141,8	485 884	636 124	130,9	<i>Hostels</i>
Planinarski domovi	6 636	7 059	106,4	10 962	13 617	124,2	<i>Mountain lodges</i>
Lovački domovi	3 059	3 177	103,9	7 001	7 108	101,5	<i>Hunting lodges</i>
Učenički ili studentski domovi	z	z	68,7	z	z	47,0	<i>Pupils or students homes</i>
Objekti za robinzonski turizam	z	z	84,2	z	z	102,5	<i>Robinson accommodation facilities</i>
Gostionice s pružanjem usluge smještaja	5 154	4 674	90,7	18 174	18 210	100,2	<i>Inns offering accommodation services</i>
Lječilišta	25 659	29 410	114,6	193 848	192 690	99,4	<i>Spas</i>
Brodске kabine	z	z	78,1	z	z	78,1	<i>Vessel cabins</i>
Spavaći i kušet-vagoni	z	z	104,2	z	z	104,2	<i>Sleeping cars and couchettes</i>
Nekategorizirani objekti	53 925	33 511	62,1	318 781	204 179	64,0	<i>Uncategorised facilities</i>
Sobe za iznajmljivanje, apartmani, studio-apartmani, kuće za odmor u kućanstvima	2 970 336	3 157 730	106,3	21 360 076	22 080 319	103,4	<i>Rooms to let, apartments, studio-type suites, summer houses in households</i>
Kampovi u kućanstvima	z	z	107,5	z	z	106,9	<i>Camping sites in households</i>
Seljačka kućanstva	z	z	132,5	z	z	136,0	<i>Rural households</i>
Domaći turisti	1 398 387	1 412 596	101,0	5 075 557	4 984 785	98,2	<i>Domestic tourists</i>
Hoteli	753 145	751 847	99,8	1 825 467	1 776 730	97,3	<i>Hotels</i>
Hoteli baštine	-	365	-	-	816	-	<i>Heritage hotels</i>
Aparthoteli	3 030	4 271	141,0	8 872	10 981	123,8	<i>All-suite hotels</i>
Turistička naselja	43 515	41 894	96,3	183 016	178 623	97,6	<i>Tourist resorts</i>
Turistički apartmani	14 649	12 334	84,2	74 955	50 752	67,7	<i>Tourist apartments</i>
Pansioni	20 893	22 964	109,9	57 886	62 103	107,3	<i>Boarding houses</i>
Guest house	4 079	3 765	92,3	15 713	23 648	150,5	<i>Guest houses</i>
Kampovi	51 646	57 055	110,5	381 844	414 797	108,6	<i>Camping sites</i>
Kampirališta	951	995	104,6	4 661	4 851	104,1	<i>Small camps</i>
Kamp-odmorišta	z	z	662,5	z	z	782,1	<i>Quickstop camping</i>
Sobe za iznajmljivanje, apartmani, studio-apartmani, kuće za odmor	85 512	101 824	119,1	309 249	371 706	120,2	<i>Rooms to let, apartments, studio-type suites, summer houses</i>
Prenoćišta	29 065	24 331	83,7	76 258	61 459	80,6	<i>Overnight accommodations</i>
Odmarališta	31 955	26 521	83,0	190 848	136 041	71,3	<i>Vacation facilities</i>
Hosteli	53 486	63 400	118,5	169 664	197 863	116,6	<i>Hostels</i>
Planinarski domovi	5 959	6 202	104,1	9 811	11 710	119,4	<i>Mountain lodges</i>
Lovački domovi	1 407	1 322	94,0	3 647	3 141	86,1	<i>Hunting lodges</i>
Učenički ili studentski domovi	z	z	79,9	z	z	86,1	<i>Pupils or students homes</i>
Objekti za robinzonski turizam	z	z	49,8	z	z	82,5	<i>Robinson accommodation facilities</i>
Gostionice s pružanjem usluge smještaja	1 865	1 530	82,0	7 636	9 194	120,4	<i>Inns offering accommodation services</i>
Lječilišta	12 840	15 168	118,1	110 416	109 422	99,1	<i>Spas</i>
Brodске kabine	z	z	73,8	z	z	73,8	<i>Vessel cabins</i>
Spavaći i kušet-vagoni	z	z	104,5	z	z	104,5	<i>Sleeping cars and couchettes</i>
Nekategorizirani objekti	12 998	10 812	83,2	66 764	52 982	79,4	<i>Uncategorised facilities</i>
Sobe za iznajmljivanje, apartmani, studio-apartmani, kuće za odmor u kućanstvima	218 836	216 051	98,7	1 496 522	1 424 428	95,2	<i>Rooms to let, apartments, studio-type suites, summer houses in households</i>
Kampovi u kućanstvima	z	z	100,7	z	z	111,7	<i>Camping sites in households</i>
Seljačka kućanstva	z	z	126,2	z	z	119,7	<i>Rural households</i>

3. DOLASCI I NOĆENJA TURISTA PREMA VRSTAMA SMJEŠTAJNIH OBJEKATA TOURISTS ARRIVALS AND NIGHTS, BY TYPES OF ACCOMMODATION FACILITIES

(nastavak)
(continued)

	Dolasci Arrivals			Noćenja Nights			
	I. – XI. 2012.	I. – XI. 2013.	indeksi Indices I. – XI. 2013. I. – XI. 2012.	I. – XI. 2012.	I. – XI. 2013.	indeksi Indices I. – XI. 2013. I. – XI. 2012.	
Strani turisti	10 283 924	10 858 876	105,6	57 318 090	59 455 923	103,7	Foreign tourists
Hoteli	3 765 154	3 929 053	104,4	14 300 817	14 554 973	101,8	Hotels
Hoteli baštine	-	3 301	-	-	9 457	-	Heritage hotels
Aparhoteli	25 293	30 788	121,7	134 240	149 013	111,0	All-suite hotels
Turistička naselja	375 629	371 007	98,8	2 555 016	2 429 735	95,1	Tourist resorts
Turistički apartmani	194 201	187 211	96,4	1 340 904	1 279 480	95,4	Tourist apartments
Pansioni	64 548	55 299	85,7	273 072	209 510	76,7	Boarding houses
Guest house	24 587	17 858	72,6	108 190	89 925	83,1	Guest houses
Kampovi	2 264 261	2 295 108	101,4	15 396 056	15 667 398	101,8	Camping sites
Kampirališta	24 072	36 319	150,9	93 662	154 555	165,0	Small camps
Kamp-odmorišta	z	z	272,1	z	z	357,4	Quickstop camping
Sobe za iznajmljivanje, apartmani, studio-apartmani, kuće za odmor	350 327	534 708	152,6	1 871 058	2 871 113	153,4	Rooms to let, apartments, studio-type suites, summer houses
Prenoćišta	30 768	31 618	102,8	101 531	104 711	103,1	Overnight accommodations
Odmarališta	8 233	5 906	71,7	54 358	41 893	77,1	Vacation facilities
Hosteli	105 471	162 069	153,7	316 220	438 261	138,6	Hostels
Planinarski domovi	677	857	126,6	1 151	1 907	165,7	Mountain lodges
Lovački domovi	1 652	1 855	112,3	3 354	3 967	118,3	Hunting lodges
Učenički ili studentski domovi	z	z	64,2	z	z	36,1	Pupils or students homes
Objekti za robinzonski turizam	z	z	127,6	z	z	114,0	Robinson accommodation facilities
Gostionice s pružanjem usluge smještaja	3 289	3 144	95,6	10 538	9 016	85,6	Inns offering accommodation services
Lječilišta	12 819	14 242	111,1	83 432	83 268	99,8	Spas
Brodске kabine	z	z	78,6	z	z	78,6	Vessel cabins
Spavači i kušet-vagoni	z	z	103,8	z	z	103,8	Sleeping cars and couchettes
Nekategorizirani objekti	40 927	22 699	55,5	252 017	151 197	60,0	Uncategorised facilities
Sobe za iznajmljivanje, apartmani, studio-apartmani, kuće za odmor u kućanstvima	2 751 500	2 941 679	106,9	19 863 554	20 655 891	104,0	Rooms to let, apartments, studio-type suites, summer houses in households
Kampovi u kućanstvima	z	z	107,9	z	z	106,5	Camping sites in households
Seljačka kućanstva	z	z	139,5	z	z	153,1	Rural households

G-3. STRUKTURA NOĆENJA TURISTA PREMA VRSTAMA SMJEŠTAJNIH OBJEKATA U RAZDOBLJU OD SIJEČNJA DO STUDENOGA 2012. I 2013.
STRUCTURE OF TOURIST NIGHTS BY TYPES OF ACCOMODATION FACILITIES, JANUARY – NOVEMBER 2012 AND 2013



1) Obuhvaćene su sobe za iznajmljivanje, apartmani, studio-apartmani i kuće za odmor.

2) Obuhvaćene su sobe za iznajmljivanje, apartmani, studio-apartmani, kuće za odmor, kampovi u kućanstvima i seljačka kućanstva.

1) Including rooms to let, apartments, studio-type suites and summer houses.

2) Including rooms to let, apartments, studio-type suites, summer houses, camping sites in households and rural households.

4. DOLASCI I NOĆENJA TURISTA PREMA NAČINU DOLASKA TURISTA
TOURIST ARRIVALS AND NIGHTS, BY ORGANISATION OF TOURIST ARRIVALS

	Individualno Individual arrangement						Organizirano Organised trip						
	dolasci Arrivals			noćenja Nights			dolasci Arrivals			noćenja Nights			
	I. – XI. 2012.	I. – XI. 2013.	indeksi Indices I. – XI. 2013. I. – XI. 2012.	I. – XI. 2012.	I. – XI. 2013.	indeksi Indices I. – XI. 2013. I. – XI. 2012.	I. – XI. 2012.	I. – XI. 2013.	indeksi Indices I. – XI. 2013. I. – XI. 2012.	I. – XI. 2012.	I. – XI. 2013.	indeksi Indices I. – XI. 2013. I. – XI. 2012.	
Ukupno	7 262 642	7 639 195	105,2	40 078 291	41 751 463	104,2	4 419 669	4 632 277	104,8	22 315 356	22 689 245	101,7	Total
Domaći turisti	884 557	898 371	101,6	3 399 896	3 324 329	97,8	513 830	514 225	100,1	1 675 661	1 660 456	99,1	Domestic tourists
Strani turisti	6 378 085	6 740 824	105,7	36 678 395	38 427 134	104,8	3 905 839	4 118 052	105,4	20 639 695	21 028 789	101,9	Foreign tourists

5. DOLASCI I NOĆENJA TURISTA PREMA NKPJS-u 2012., GRADOVIMA I OPĆINAMA U RAZDOBLJU OD SIJEČNJA DO STUDENOGA 2013.
TOURIST ARRIVALS AND NIGHTS, AT NUTS, TOWNS AND MUNICIPALITIES, JANUARY – NOVEMBER 2013

		Ukupno Total	Domaći Domestic	Strani Foreign	Indeksi I. – XI. 2013. Indices I. – XI. 2012.		
					ukupno Total	domaći Domestic	strani Foreign
					Republika Hrvatska Republic of Croatia	dolasci/ arrivals noćenja/ nights	12 271 472 64 440 708
Jadranska Hrvatska Adriatic Croatia	dolasci/ arrivals noćenja/ nights	10 847 579 61 857 101	980 312 4 093 920	9 867 267 57 763 181	104,2 102,9	98,4 97,1	104,8 103,4
Primorsko-goranska županija County of Primorje-Gorski kotar	dolasci/ arrivals noćenja/ nights	2 352 507 12 276 260	267 340 1 082 019	2 085 167 11 194 241	101,0 103,1	95,7 98,3	101,8 103,6
Gradovi/ Towns							
Bakar	dolasci/ arrivals noćenja/ nights	z z	z z	z z	102,3 113,6	99,7 116,4	105,4 107,6
Cres	dolasci/ arrivals noćenja/ nights	z z	z z	z z	104,9 106,1	120,7 108,9	104,2 106,0
Crikvenica	dolasci/ arrivals noćenja/ nights	244 634 1 366 248	48 541 255 020	196 093 1 111 228	100,8 100,3	98,9 99,5	101,3 100,4
Čabar	dolasci/ arrivals noćenja/ nights	z z	z z	z z	76,1 76,5	92,4 78,4	39,7 70,7
Delnice	dolasci/ arrivals noćenja/ nights	8 594 19 455	4 707 9 903	3 887 9 552	102,7 94,8	96,6 92,9	111,2 96,9
Kastav	dolasci/ arrivals noćenja/ nights	2 815 7 163	757 1 307	2 058 5 856	102,7 114,9	99,1 100,3	104,1 118,8
Kraljevica	dolasci/ arrivals noćenja/ nights	z z	z z	z z	83,6 90,0	61,4 67,6	87,3 94,0
Krk	dolasci/ arrivals noćenja/ nights	167 549 968 693	5 829 28 323	161 720 940 370	113,3 112,8	98,4 81,4	113,9 114,2
Mali Lošinj	dolasci/ arrivals noćenja/ nights	250 327 1 804 806	30 797 179 739	219 530 1 625 067	101,1 102,1	97,8 99,1	101,6 102,4
Novi Vinodolski	dolasci/ arrivals noćenja/ nights	z z	z z	z z	96,8 98,6	95,8 94,5	96,9 99,2
Opatija	dolasci/ arrivals noćenja/ nights	356 497 1 086 960	52 014 126 812	304 483 960 148	106,7 104,9	96,8 95,9	108,6 106,2
Rab	dolasci/ arrivals noćenja/ nights	z z	z z	z z	102,3 102,7	91,9 90,9	103,3 103,6
Rijeka	dolasci/ arrivals noćenja/ nights	204 604 270 071	27 987 42 358	176 617 227 713	86,8 90,6	87,2 88,6	86,8 91,0
Vrbovsko	dolasci/ arrivals noćenja/ nights	1 312 6 153	820 3 331	492 2 822	99,0 104,6	95,1 98,1	106,3 113,5
Općine/ Municipalities							
Baška	dolasci/ arrivals noćenja/ nights	z z	z z	z z	98,4 102,5	81,7 96,0	99,5 102,8
Brod Moravice	dolasci/ arrivals noćenja/ nights	z z	z z	z z	345,5 626,0	245,5 318,0	- -
Čavle	dolasci/ arrivals noćenja/ nights	2 208 4 936	646 1 589	1 562 3 347	122,0 133,0	90,1 117,0	142,9 142,3
Dobrinj	dolasci/ arrivals noćenja/ nights	z z	z z	z z	103,2 105,7	84,7 95,8	103,7 106,0
Fužine	dolasci/ arrivals noćenja/ nights	6 585 20 226	4 626 13 153	1 959 7 073	118,1 123,6	118,7 124,4	116,5 122,2
Jelenje	dolasci/ arrivals noćenja/ nights	972 3 406	146 832	826 2 574	106,6 166,6	96,1 205,4	108,7 157,0
Lokve	dolasci/ arrivals noćenja/ nights	717 2 257	462 1 206	255 1 051	86,3 91,6	82,8 89,1	93,4 94,7
Lovran	dolasci/ arrivals noćenja/ nights	69 923 270 808	8 013 22 121	61 910 248 687	110,4 106,7	111,7 103,8	110,2 106,9
Malinska-Dubašnica	dolasci/ arrivals noćenja/ nights	z z	z z	z z	100,9 101,4	83,4 93,7	103,0 102,0
Matulji	dolasci/ arrivals noćenja/ nights	7 360 31 649	1 360 5 353	6 000 26 296	114,9 135,2	95,1 118,8	120,6 139,2
Mošćenička Draga	dolasci/ arrivals noćenja/ nights	z z	z z	z z	105,9 107,5	78,2 86,9	107,2 108,3

5. DOLASCI I NOĆENJA TURISTA PREMA NKPJS-u 2012., GRADOVIMA I OPĆINAMA U RAZDOBLJU OD SIJEČNJA DO STUDENOGA 2013.
TOURIST ARRIVALS AND NIGHTS, AT NUTS, TOWNS AND MUNICIPALITIES, JANUARY – NOVEMBER 2013

(nastavak)
(continued)

		Ukupno <i>Total</i>	Domaći <i>Domestic</i>	Strani <i>Foreign</i>	Indeksi l. – XI. 2013. <i>Indices l. – XI. 2012.</i>		
					ukupno <i>Total</i>	domaći <i>Domestic</i>	strani <i>Foreign</i>
Mrkopalj	dolasci/ arrivals	4 621	3 741	880	107,7	99,9	161,5
	noćenja/ nights	12 795	10 474	2 321	114,6	105,2	191,2
Omišalj	dolasci/ arrivals	z	z	z	98,5	107,3	97,8
	noćenja/ nights	z	z	z	103,9	126,0	102,2
Punat	dolasci/ arrivals	97 392	3 356	94 036	95,8	98,4	95,7
	noćenja/ nights	568 794	18 589	550 205	97,5	103,0	97,4
Ravna Gora	dolasci/ arrivals	5 938	3 003	2 935	165,4	105,9	388,2
	noćenja/ nights	11 148	7 283	3 865	126,7	94,5	353,6
Skrad	dolasci/ arrivals	z	z	z	110,0	77,0	269,4
	noćenja/ nights	z	z	z	171,0	111,4	300,0
Vinodolska općina	dolasci/ arrivals	z	z	z	95,6	74,9	98,1
	noćenja/ nights	z	z	z	97,2	88,3	97,7
Viškovo	dolasci/ arrivals	z	z	z	125,9	109,9	151,2
	noćenja/ nights	z	z	z	116,5	66,9	171,3
Vrbnik	dolasci/ arrivals	z	z	z	103,8	85,3	104,6
	noćenja/ nights	z	z	z	106,3	87,4	106,9
Kostrena	dolasci/ arrivals	z	z	z	97,1	106,9	90,4
	noćenja/ nights	z	z	z	111,5	139,4	98,1
Lopar	dolasci/ arrivals	z	z	z	100,3	79,9	101,2
	noćenja/ nights	z	z	z	104,0	99,6	104,2
Ličko-senjska županija <i>County of Lika-Senj</i>	dolasci/ arrivals	490 788	27 765	463 023	105,6	90,8	106,7
	noćenja/ nights	1 945 732	106 201	1 839 531	107,0	101,8	107,3
Gradovi/ Towns							
Gospić	dolasci/ arrivals	16 060	3 112	12 948	104,3	96,7	106,3
	noćenja/ nights	21 835	7 135	14 700	108,3	126,0	101,4
Novalja	dolasci/ arrivals	z	z	z	106,9	85,9	108,3
	noćenja/ nights	z	z	z	108,0	93,9	108,8
Otočac	dolasci/ arrivals	16 721	1 710	15 011	148,4	87,6	161,1
	noćenja/ nights	21 943	3 503	18 440	134,5	81,3	153,5
Senj	dolasci/ arrivals	57 963	5 121	52 842	98,4	94,7	98,8
	noćenja/ nights	279 722	18 645	261 077	103,5	128,9	102,0
Općine/ Municipalities							
Brinje	dolasci/ arrivals	z	-	z	43,8	-	53,8
	noćenja/ nights	z	-	z	52,4	-	68,8
Donji Lapac	dolasci/ arrivals	z	z	z	-	-	-
	noćenja/ nights	z	z	z	-	-	-
Karlobag	dolasci/ arrivals	z	z	z	100,8	86,4	101,9
	noćenja/ nights	z	z	z	103,8	119,7	103,1
Lovinac	dolasci/ arrivals	z	z	-	-	-	-
	noćenja/ nights	z	z	-	-	-	-
Perušić	dolasci/ arrivals	z	z	z	148,3	141,6	151,7
	noćenja/ nights	z	z	z	156,3	103,4	202,1
Plitvička Jezera	dolasci/ arrivals	191 530	6 971	184 559	105,2	92,2	105,7
	noćenja/ nights	254 687	10 273	244 414	106,4	94,1	106,9
Vrhovine	dolasci/ arrivals	175	-	175	24,1	-	24,5
	noćenja/ nights	266	-	266	25,8	-	26,2
Zadarska županija <i>County of Zadar</i>	dolasci/ arrivals	1 081 693	134 857	946 836	101,2	86,9	103,7
	noćenja/ nights	6 734 922	693 853	6 041 069	99,5	83,7	101,7
Gradovi/ Towns							
Benkovac	dolasci/ arrivals	1 244	1	1 243	265,2	2,5	289,7
	noćenja/ nights	9 472	4	9 468	291,9	1,5	317,8
Biograd na Moru	dolasci/ arrivals	130 432	22 358	108 074	111,9	106,6	113,1
	noćenja/ nights	772 720	110 428	662 292	111,2	104,0	112,5
Nin	dolasci/ arrivals	z	z	z	94,0	63,3	97,8
	noćenja/ nights	z	z	z	93,0	71,1	94,5
Obrovac	dolasci/ arrivals	6 939	969	5 970	124,6	104,3	128,7
	noćenja/ nights	63 240	6 042	57 198	128,1	100,7	131,9
Pag	dolasci/ arrivals	z	z	z	101,0	103,9	100,7
	noćenja/ nights	z	z	z	100,3	103,7	100,0
Zadar	dolasci/ arrivals	316 093	45 596	270 497	113,5	91,7	118,2
	noćenja/ nights	1 194 912	130 316	1 064 596	115,7	83,9	121,3
Općine/ Municipalities							
Bibinje	dolasci/ arrivals	20 249	1 701	18 548	115,6	97,4	117,6
	noćenja/ nights	159 228	13 204	146 024	112,2	90,6	114,6
Jasenice	dolasci/ arrivals	6 719	1 026	5 693	96,2	71,2	102,7
	noćenja/ nights	57 006	7 135	49 871	97,0	69,0	103,0
Kali	dolasci/ arrivals	z	z	z	131,5	142,9	130,3
	noćenja/ nights	z	z	z	126,6	137,5	125,4
Pakoštane	dolasci/ arrivals	z	z	z	92,6	91,1	92,7
	noćenja/ nights	z	z	z	100,5	92,5	101,4
Pašman	dolasci/ arrivals	z	z	z	100,1	85,3	102,3
	noćenja/ nights	z	z	z	96,8	80,1	99,3
Poličnik	dolasci/ arrivals	150	2	148	-	-	-
	noćenja/ nights	718	5	713	-	-	-
Posedarje	dolasci/ arrivals	z	z	z	126,6	134,4	125,8
	noćenja/ nights	z	z	z	106,1	92,9	107,7

5. DOLASCI I NOĆENJA TURISTA PREMA NKPJS-u 2012., GRADOVIMA I OPĆINAMA U RAZDOBLJU OD SIJEČNJA DO STUDENOGA 2013.
TOURIST ARRIVALS AND NIGHTS, AT NUTS, TOWNS AND MUNICIPALITIES, JANUARY – NOVEMBER 2013

(nastavak)
(continued)

		Ukupno <i>Total</i>	Domaći <i>Domestic</i>	Strani <i>Foreign</i>	Indeksi I. – XI. 2013. <i>Indices I. – XI. 2012.</i>		
					ukupno <i>Total</i>	domaći <i>Domestic</i>	strani <i>Foreign</i>
Preko	dolasci/ arrivals	z	z	z	104,9	107,1	104,5
	noćenja/ nights	z	z	z	107,9	105,5	108,3
Ražanac	dolasci/ arrivals	z	z	z	80,4	51,8	83,3
	noćenja/ nights	z	z	z	113,3	54,7	122,7
Sali	dolasci/ arrivals	z	z	z	111,6	123,0	109,5
	noćenja/ nights	z	z	z	108,8	116,3	107,6
Starigrad	dolasci/ arrivals	71 856	5 593	66 263	114,6	107,0	115,3
	noćenja/ nights	370 922	22 174	348 748	110,9	111,7	110,9
Sukošan	dolasci/ arrivals	z	z	z	88,0	72,4	92,6
	noćenja/ nights	z	z	z	84,1	69,5	87,5
Sveti Filip i Jakov	dolasci/ arrivals	z	z	z	106,1	94,6	109,9
	noćenja/ nights	z	z	z	107,1	96,5	110,6
Vir	dolasci/ arrivals	z	z	z	29,3	15,7	32,1
	noćenja/ nights	z	z	z	33,1	17,0	36,1
Novigrad	dolasci/ arrivals	4 840	101	4 739	99,6	52,1	101,6
	noćenja/ nights	22 469	610	21 859	86,8	43,3	89,3
Kukljica	dolasci/ arrivals	z	z	z	97,3	74,7	102,3
	noćenja/ nights	z	z	z	99,9	85,2	102,6
Povljana	dolasci/ arrivals	15 074	1 197	13 877	109,4	77,0	113,5
	noćenja/ nights	110 334	8 720	101 614	102,3	75,7	105,4
Privlaka	dolasci/ arrivals	z	z	z	105,8	109,3	105,4
	noćenja/ nights	z	z	z	101,9	104,3	101,7
Tkon	dolasci/ arrivals	z	z	z	95,3	95,2	95,3
	noćenja/ nights	z	z	z	94,9	88,0	95,8
Kolan	dolasci/ arrivals	z	z	z	101,4	76,7	103,2
	noćenja/ nights	z	z	z	92,1	72,2	93,6
Vrsi	dolasci/ arrivals	z	z	z	96,0	76,0	101,8
	noćenja/ nights	z	z	z	93,7	70,6	100,0
Šibensko-kninska županija <i>County of Šibenik-Knin</i>	dolasci/ arrivals	714 084	107 943	606 141	109,1	114,2	108,2
	noćenja/ nights	4 504 593	520 571	3 984 022	109,0	111,6	108,7
Gradovi/ Towns							
Drníš	dolasci/ arrivals	z	z	z	126,6	94,2	144,9
	noćenja/ nights	z	z	z	75,0	50,6	84,7
Knin	dolasci/ arrivals	2 289	1 663	626	116,9	99,3	220,4
	noćenja/ nights	12 437	11 330	1 107	125,2	122,7	157,7
Skradin	dolasci/ arrivals	z	z	z	101,8	103,7	101,2
	noćenja/ nights	z	z	z	94,1	95,8	93,0
Šibenik	dolasci/ arrivals	224 620	38 829	185 791	108,6	121,6	106,2
	noćenja/ nights	1 240 393	150 095	1 090 298	111,2	132,3	108,8
Vodice	dolasci/ arrivals	178 479	32 659	145 820	102,4	113,0	100,3
	noćenja/ nights	1 052 590	151 136	901 454	101,4	108,8	100,3
Općine/ Municipalities							
Promina	dolasci/ arrivals	z	-	z	-	-	-
	noćenja/ nights	z	-	z	-	-	-
Primošten	dolasci/ arrivals	z	z	z	107,5	122,6	106,1
	noćenja/ nights	z	z	z	109,2	115,4	108,7
Tisno	dolasci/ arrivals	z	z	z	116,4	102,6	117,6
	noćenja/ nights	z	z	z	117,6	101,7	119,0
Pirovac	dolasci/ arrivals	23 253	4 917	18 336	105,8	103,8	106,4
	noćenja/ nights	183 523	37 498	146 025	105,8	101,8	106,8
Rogoznica	dolasci/ arrivals	z	z	z	145,2	133,0	146,1
	noćenja/ nights	z	z	z	126,2	113,1	127,1
Murter-Kornati	dolasci/ arrivals	z	z	z	99,0	96,8	99,8
	noćenja/ nights	z	z	z	96,1	90,5	97,6
Bilice	dolasci/ arrivals	319	25	294	34,9	44,6	34,2
	noćenja/ nights	2 738	201	2 537	38,6	54,3	37,8
Tribunj	dolasci/ arrivals	z	z	z	105,2	101,5	105,7
	noćenja/ nights	z	z	z	103,5	93,3	104,7
Splitsko-dalmatinska županija <i>County of Split-Dalmatia</i>	dolasci/ arrivals	2 024 549	189 297	1 835 252	111,1	102,0	112,1
	noćenja/ nights	11 435 116	758 870	10 676 246	109,0	100,0	109,8
Gradovi/ Towns							
Hvar	dolasci/ arrivals	131 289	8 570	122 719	125,8	119,8	126,3
	noćenja/ nights	564 467	33 376	531 091	120,5	108,6	121,3
Imotski	dolasci/ arrivals	z	z	z	173,1	161,4	312,4
	noćenja/ nights	z	z	z	197,3	170,5	675,2
Kaštela	dolasci/ arrivals	40 644	5 446	35 198	126,0	96,0	132,3
	noćenja/ nights	215 950	18 185	197 765	122,2	88,3	126,7
Komiža	dolasci/ arrivals	z	z	z	116,5	112,0	120,1
	noćenja/ nights	z	z	z	108,0	104,1	110,5
Makarska	dolasci/ arrivals	155 940	14 695	141 245	108,9	103,1	109,6
	noćenja/ nights	989 478	69 517	919 961	100,3	103,9	100,1
Omiš	dolasci/ arrivals	z	z	z	105,5	112,1	105,2
	noćenja/ nights	z	z	z	106,0	105,9	106,0
Sinj	dolasci/ arrivals	8 801	3 039	5 762	128,8	110,1	141,4
	noćenja/ nights	13 219	6 057	7 162	123,0	114,8	130,8
Solin	dolasci/ arrivals	z	z	z	61,3	107,3	51,9
	noćenja/ nights	z	z	z	76,9	134,9	64,5

5. DOLASCI I NOĆENJA TURISTA PREMA NKPJS-u 2012., GRADOVIMA I OPĆINAMA U RAZDOBLJU OD SIJEČNJA DO STUDENOGA 2013.
TOURIST ARRIVALS AND NIGHTS, AT NUTS, TOWNS AND MUNICIPALITIES, JANUARY – NOVEMBER 2013

(nastavak)
(continued)

		Ukupno Total	Domaći Domestic	Strani Foreign	Indeksi l. – XI. 2013. Indices l. – XI. 2012.		
					ukupno Total	domaći Domestic	strani Foreign
Split	dolasci/ arrivals	311 852	39 654	272 198	119,9	97,9	123,9
	noćenja/ nights	848 136	80 982	767 154	127,1	102,3	130,4
Stari Grad	dolasci/ arrivals	z	z	z	96,0	83,7	98,8
	noćenja/ nights	z	z	z	95,6	82,1	98,4
Supetar	dolasci/ arrivals	59 144	5 024	54 120	115,7	133,7	114,3
	noćenja/ nights	470 824	28 738	442 086	118,4	128,4	117,8
Trilj	dolasci/ arrivals	2 639	1 885	754	105,1	108,6	97,3
	noćenja/ nights	11 377	6 388	4 989	155,6	138,5	184,9
Trogir	dolasci/ arrivals	z	z	z	130,6	101,0	132,5
	noćenja/ nights	z	z	z	123,3	68,8	127,3
Vis	dolasci/ arrivals	z	z	z	102,7	87,4	108,7
	noćenja/ nights	z	z	z	99,9	96,6	100,9
Vrgorac	dolasci/ arrivals	z	z	z	114,0	98,2	126,8
	noćenja/ nights	z	z	z	103,5	76,6	136,6
Općine/ Municipalities							
Baška Voda	dolasci/ arrivals	z	z	z	99,7	118,0	98,5
	noćenja/ nights	z	z	z	100,3	111,3	99,7
Bol	dolasci/ arrivals	z	z	z	102,1	70,6	106,4
	noćenja/ nights	z	z	z	103,3	87,2	104,8
Dicmo	dolasci/ arrivals	z	z	-	94,2	94,2	-
	noćenja/ nights	z	z	-	213,8	213,8	-
Brela	dolasci/ arrivals	z	z	z	92,2	91,2	92,3
	noćenja/ nights	z	z	z	89,2	88,8	89,2
Dugi Rat	dolasci/ arrivals	z	z	z	96,4	92,5	96,5
	noćenja/ nights	z	z	z	115,6	113,2	115,7
Gradac	dolasci/ arrivals	z	z	z	104,0	117,3	103,0
	noćenja/ nights	z	z	z	101,6	107,3	101,3
Hrvace	dolasci/ arrivals	z	z	z	259,9	207,8	489,7
	noćenja/ nights	z	z	z	200,6	173,5	429,7
Jelsa	dolasci/ arrivals	57 198	3 751	53 447	110,9	107,2	111,2
	noćenja/ nights	479 930	26 048	453 882	112,8	111,9	112,8
Marina	dolasci/ arrivals	20 420	690	19 730	115,9	97,7	116,6
	noćenja/ nights	182 693	5 622	177 071	108,2	87,4	109,0
Milna	dolasci/ arrivals	8 742	629	8 113	122,1	167,7	119,6
	noćenja/ nights	68 621	3 595	65 026	105,0	101,6	105,2
Podgora	dolasci/ arrivals	z	z	z	108,4	140,9	107,6
	noćenja/ nights	z	z	z	109,4	130,4	108,9
Podstrana	dolasci/ arrivals	106 079	14 232	91 847	140,8	109,0	147,4
	noćenja/ nights	419 086	35 293	383 793	138,3	104,6	142,6
Postira	dolasci/ arrivals	12 849	1 099	11 750	103,0	85,5	105,1
	noćenja/ nights	115 854	7 739	108 115	110,7	90,6	112,5
Pučićća	dolasci/ arrivals	z	z	z	85,6	73,7	89,0
	noćenja/ nights	z	z	z	99,2	101,8	98,1
Seget	dolasci/ arrivals	z	z	z	97,8	82,6	100,5
	noćenja/ nights	z	z	z	98,2	74,1	101,6
Selca	dolasci/ arrivals	7 858	306	7 552	117,2	98,7	118,1
	noćenja/ nights	71 898	2 344	69 554	106,1	84,9	107,0
Sučuraj	dolasci/ arrivals	z	z	z	107,3	102,9	107,5
	noćenja/ nights	z	z	z	103,0	77,7	104,3
Šolta	dolasci/ arrivals	z	z	z	101,7	74,2	106,5
	noćenja/ nights	z	z	z	102,5	80,2	105,8
Dugopolje	dolasci/ arrivals	z	z	z	194,0	109,0	213,8
	noćenja/ nights	z	z	z	187,7	98,6	211,0
Lečevica	dolasci/ arrivals	z	z	z	52,9	100,0	50,0
	noćenja/ nights	z	z	z	48,4	100,0	47,5
Okrug	dolasci/ arrivals	64 916	1 979	62 937	95,1	92,6	95,2
	noćenja/ nights	549 038	19 518	529 520	119,9	87,4	121,5
Prgomet	dolasci/ arrivals	z	z	z	-	-	-
	noćenja/ nights	z	z	z	-	-	-
Sutivan	dolasci/ arrivals	z	z	z	111,3	104,5	111,9
	noćenja/ nights	z	z	z	104,6	102,9	104,8
Tučepi	dolasci/ arrivals	z	z	z	117,2	131,6	116,4
	noćenja/ nights	z	z	z	112,4	123,8	111,9
Istarska županija County of Istra	dolasci/ arrivals	2 956 280	163 749	2 792 531	99,8	101,4	99,7
	noćenja/ nights	19 376 593	600 270	18 776 323	97,8	93,3	98,0
Gradovi/ Towns							
Buje – Buie	dolasci/ arrivals	33 285	839	32 446	99,2	128,5	98,6
	noćenja/ nights	161 633	2 436	159 197	94,6	153,9	94,1
Buzet	dolasci/ arrivals	8 945	2 290	6 655	111,0	121,9	107,7
	noćenja/ nights	29 038	6 480	22 558	111,8	150,5	104,1
Labin	dolasci/ arrivals	z	z	z	100,0	107,3	99,7
	noćenja/ nights	z	z	z	100,4	99,4	100,5
Novigrad – Cittanova	dolasci/ arrivals	171 805	6 699	165 106	106,8	108,9	106,8
	noćenja/ nights	901 643	20 282	881 361	106,1	111,2	105,9
Pazin	dolasci/ arrivals	5 203	1 958	3 245	123,1	123,8	122,6
	noćenja/ nights	23 770	5 263	18 507	132,4	145,7	129,0
Poreč – Parenzo	dolasci/ arrivals	388 025	19 237	368 788	96,4	93,1	96,6
	noćenja/ nights	2 418 151	56 887	2 361 264	93,0	81,5	93,4

5. DOLASCI I NOĆENJA TURISTA PREMA NKPJS-u 2012., GRADOVIMA I OPĆINAMA U RAZDOBLJU OD SIJEČNJA DO STUDENOGA 2013.
TOURIST ARRIVALS AND NIGHTS, AT NUTS, TOWNS AND MUNICIPALITIES, JANUARY – NOVEMBER 2013

(nastavak)
(continued)

		Ukupno Total	Domaći Domestic	Strani Foreign	Indeksi I. – XI. 2013. Indices I. – XI. 2012.		
					ukupno Total	domaći Domestic	strani Foreign
Pula – Pola	dolasci/ arrivals	236 588	29 048	207 540	104,1	103,7	104,2
	noćenja/ nights	1 265 362	92 856	1 172 506	100,9	93,6	101,6
Rovinj – Rovigno	dolasci/ arrivals	436 955	27 230	409 725	102,7	112,0	102,1
	noćenja/ nights	2 981 261	82 005	2 899 256	100,2	104,0	100,1
Umago – Umago	dolasci/ arrivals	325 749	24 785	300 964	96,6	98,4	96,5
	noćenja/ nights	1 636 508	84 791	1 551 717	95,2	91,3	95,5
Vodnjan – Dignano	dolasci/ arrivals	z	z	z	58,0	56,3	58,2
	noćenja/ nights	z	z	z	46,2	54,7	44,9
Općine/ Municipalities							
Bale – Valle	dolasci/ arrivals	z	z	z	92,5	86,9	92,6
	noćenja/ nights	z	z	z	88,0	88,3	88,0
Barban	dolasci/ arrivals	z	z	z	126,1	102,6	127,2
	noćenja/ nights	z	z	z	127,0	106,2	127,4
Brtonigla – Verteneglio	dolasci/ arrivals	z	z	z	106,7	73,5	107,1
	noćenja/ nights	z	z	z	107,6	86,5	107,7
Cerovlje	dolasci/ arrivals	z	z	z	135,3	123,9	136,1
	noćenja/ nights	z	z	z	114,7	166,3	114,0
Gračiče	dolasci/ arrivals	z	z	z	129,2	61,3	136,2
	noćenja/ nights	z	z	z	130,0	94,7	130,9
Grožnjan – Grisignana	dolasci/ arrivals	z	z	z	169,3	110,4	203,1
	noćenja/ nights	z	z	z	152,1	97,5	185,4
Kanfana	dolasci/ arrivals	z	z	z	85,0	70,4	85,7
	noćenja/ nights	z	z	z	76,6	52,4	77,0
Kršan	dolasci/ arrivals	z	z	z	103,1	57,8	108,8
	noćenja/ nights	z	z	z	97,8	56,6	103,2
Lanišće	dolasci/ arrivals	z	z	z	89,9	170,6	85,7
	noćenja/ nights	z	z	z	78,4	151,2	75,3
Ližnjan – Lisignano	dolasci/ arrivals	11 987	349	11 638	185,7	163,8	186,4
	noćenja/ nights	104 395	1 404	102 991	172,7	99,5	174,5
Lupoglav	dolasci/ arrivals	z	z	z	130,3	200,0	128,7
	noćenja/ nights	z	z	z	114,2	125,0	114,0
Marčana	dolasci/ arrivals	z	z	z	87,6	115,6	81,7
	noćenja/ nights	z	z	z	83,3	94,9	80,9
Medulin	dolasci/ arrivals	z	z	z	99,1	79,7	99,9
	noćenja/ nights	z	z	z	99,7	87,3	100,0
Motovun – Montona	dolasci/ arrivals	10 063	1 462	8 601	119,4	100,1	123,5
	noćenja/ nights	23 629	3 416	20 213	113,7	103,7	115,6
Oprtalj – Portole	dolasci/ arrivals	z	z	z	174,6	166,4	184,9
	noćenja/ nights	z	z	z	121,6	110,8	140,7
Pićan	dolasci/ arrivals	z	z	z	139,6	150,0	139,4
	noćenja/ nights	z	z	z	134,0	108,0	134,3
Raša	dolasci/ arrivals	z	z	z	96,3	138,1	96,0
	noćenja/ nights	z	z	z	99,1	159,9	98,6
Sveti Lovreč	dolasci/ arrivals	z	z	z	157,9	59,0	163,7
	noćenja/ nights	z	z	z	153,7	65,1	156,0
Sveta Nedelja	dolasci/ arrivals	z	z	z	129,3	244,9	127,6
	noćenja/ nights	z	z	z	129,7	188,7	129,2
Sveti Petar u Šumi	dolasci/ arrivals	z	z	z	128,2	95,5	130,8
	noćenja/ nights	z	z	z	138,2	90,2	139,2
Svetvinčenat	dolasci/ arrivals	z	z	z	72,9	150,0	71,7
	noćenja/ nights	z	z	z	71,1	157,8	70,5
Tinjan	dolasci/ arrivals	z	z	z	143,7	104,7	144,5
	noćenja/ nights	z	z	z	138,6	120,1	138,8
Višnjan – Visignano	dolasci/ arrivals	z	z	z	48,1	17,9	49,6
	noćenja/ nights	z	z	z	44,3	8,3	45,3
Vižinada – Visinada	dolasci/ arrivals	1 886	50	1 836	128,1	142,9	127,8
	noćenja/ nights	16 641	320	16 321	127,3	114,7	127,5
Vrsar – Orsera	dolasci/ arrivals	z	z	z	98,5	98,2	98,5
	noćenja/ nights	z	z	z	96,9	99,8	96,9
Žminj	dolasci/ arrivals	3 872	19	3 853	107,5	39,6	108,4
	noćenja/ nights	38 195	156	38 039	113,8	35,9	114,8
Karolja	dolasci/ arrivals	z	z	z	115,2	64,3	117,8
	noćenja/ nights	z	z	z	136,1	57,0	139,3
Kaštelir-Labinci – Castelliere-S. Domenica	dolasci/ arrivals	z	z	z	95,7	40,9	97,3
	noćenja/ nights	z	z	z	74,5	10,7	77,7
Fažana – Fasana	dolasci/ arrivals	105 627	3 732	101 895	100,8	111,0	100,4
	noćenja/ nights	855 821	23 505	832 316	97,5	109,2	97,2
Funtana – Fontane	dolasci/ arrivals	z	z	z	96,4	67,0	97,7
	noćenja/ nights	z	z	z	99,1	82,6	99,4
Tar-Vabriga – Torre-Abrega	dolasci/ arrivals	192 585	4 160	188 425	97,9	141,9	97,3
	noćenja/ nights	1 497 676	21 583	1 476 093	97,0	118,3	96,8
Dubrovačko-neretvanska županija County of Dubrovnik-Neretva	dolasci/ arrivals	1 227 678	89 361	1 138 317	110,7	99,8	111,6
	noćenja/ nights	5 583 885	332 136	5 251 749	108,3	106,4	108,5
Gradovi/ Towns							
Dubrovnik	dolasci/ arrivals	721 324	45 195	676 129	111,8	99,5	112,7
	noćenja/ nights	2 562 402	125 531	2 436 871	109,2	100,5	109,7
Korčula	dolasci/ arrivals	62 905	7 369	55 536	103,3	111,9	102,3
	noćenja/ nights	339 284	39 013	300 271	106,5	125,7	104,5

5. DOLASCI I NOĆENJA TURISTA PREMA NKPJS-u 2012., GRADOVIMA I OPĆINAMA U RAZDOBLJU OD SIJEČNJA DO STUDENOGA 2013.
TOURIST ARRIVALS AND NIGHTS, AT NUTS, TOWNS AND MUNICIPALITIES, JANUARY – NOVEMBER 2013

(nastavak)
(continued)

		Ukupno <i>Total</i>	Domaći <i>Domestic</i>	Strani <i>Foreign</i>	Indeksi l. – XI. 2013. <i>Indices l. – XI. 2012.</i>		
					ukupno <i>Total</i>	domaći <i>Domestic</i>	strani <i>Foreign</i>
Metković	dolasci/ arrivals	3 605	2 970	635	92,4	87,1	129,1
	noćenja/ nights	10 064	9 087	977	121,3	123,9	101,9
Opuzen	dolasci/ arrivals	z	z	z	67,3	102,4	47,0
	noćenja/ nights	z	z	z	36,6	64,9	25,5
Ploče	dolasci/ arrivals	z	z	z	141,2	175,9	129,8
	noćenja/ nights	z	z	z	176,7	385,7	125,6
<i>Općine/ Municipalities</i>							
Blato	dolasci/ arrivals	z	z	z	109,1	98,7	109,7
	noćenja/ nights	z	z	z	110,0	96,0	110,7
Konavle	dolasci/ arrivals	z	z	z	108,5	67,7	111,1
	noćenja/ nights	z	z	z	103,9	71,7	105,2
Kula Norinska	dolasci/ arrivals	z	z	z	135,4	118,6	256,6
	noćenja/ nights	z	z	z	135,4	118,6	256,6
Lastovo	dolasci/ arrivals	5 875	1 209	4 666	110,7	79,3	123,3
	noćenja/ nights	33 800	5 748	28 052	99,3	77,3	105,5
Mljet	dolasci/ arrivals	z	z	z	113,8	90,5	118,1
	noćenja/ nights	z	z	z	110,8	92,0	114,2
Orebić	dolasci/ arrivals	91 937	5 431	86 506	111,1	128,1	110,2
	noćenja/ nights	726 308	35 691	690 617	112,7	124,2	112,1
Slivno	dolasci/ arrivals	z	z	z	112,2	98,9	113,8
	noćenja/ nights	z	z	z	110,7	100,7	111,4
Smokvica	dolasci/ arrivals	z	z	z	113,3	72,4	118,7
	noćenja/ nights	z	z	z	112,6	79,1	116,2
Ston	dolasci/ arrivals	z	z	z	108,9	91,4	110,1
	noćenja/ nights	z	z	z	110,7	106,5	110,9
Vela Luka	dolasci/ arrivals	z	z	z	130,8	123,6	132,1
	noćenja/ nights	z	z	z	121,8	114,5	122,5
Dubrovačko primorje	dolasci/ arrivals	z	z	z	115,2	103,6	115,8
	noćenja/ nights	z	z	z	100,5	99,7	100,6
Janjina	dolasci/ arrivals	4 042	195	3 847	99,3	92,9	99,6
	noćenja/ nights	35 360	1 594	33 766	102,8	88,8	103,6
Lumbarda	dolasci/ arrivals	z	z	z	97,1	87,3	97,9
	noćenja/ nights	z	z	z	96,4	85,9	97,3
Trpanj	dolasci/ arrivals	z	z	z	98,8	151,2	94,4
	noćenja/ nights	z	z	z	93,5	134,2	90,8
Župa dubrovačka	dolasci/ arrivals	z	z	z	108,7	93,7	110,6
	noćenja/ nights	z	z	z	108,6	123,9	107,4
<i>Kontinentalna Hrvatska</i>							
<i>Continental Croatia</i>	dolasci/ arrivals	1 423 893	432 284	991 609	112,1	107,6	114,2
	noćenja/ nights	2 583 607	890 865	1 692 742	111,9	103,6	116,9
<i>Grad Zagreb</i>							
<i>City of Zagreb</i>	dolasci/ arrivals	827 331	172 431	654 900	114,2	107,2	116,2
	noćenja/ nights	1 366 886	276 426	1 090 460	116,5	107,4	119,0
<i>Gradovi/ Towns</i>							
Grad Zagreb	dolasci/ arrivals	827 331	172 431	654 900	114,2	107,2	116,2
	noćenja/ nights	1 366 886	276 426	1 090 460	116,5	107,4	119,0
<i>Zagrebačka županija</i>							
<i>County of Zagreb</i>	dolasci/ arrivals	44 312	20 724	23 588	123,0	122,0	123,8
	noćenja/ nights	77 846	39 030	38 816	124,2	124,6	123,8
<i>Gradovi/ Towns</i>							
Dugo Selo	dolasci/ arrivals	z	z	z	113,7	108,1	124,8
	noćenja/ nights	z	z	z	154,9	174,3	127,0
Ivanić-Grad	dolasci/ arrivals	5 370	3 718	1 652	127,1	130,1	120,8
	noćenja/ nights	16 311	11 086	5 225	114,8	113,9	116,8
Jastrebarsko	dolasci/ arrivals	z	z	z	92,8	90,1	96,2
	noćenja/ nights	z	z	z	136,4	147,6	124,4
Samobor	dolasci/ arrivals	10 315	3 593	6 722	102,7	90,2	110,9
	noćenja/ nights	16 579	5 603	10 976	106,7	87,5	120,1
Sveti Ivan Zelina	dolasci/ arrivals	z	z	z	90,6	105,3	66,7
	noćenja/ nights	z	z	z	90,6	108,7	63,8
Sveta Nedelja	dolasci/ arrivals	z	z	z	113,3	84,0	124,9
	noćenja/ nights	z	z	z	121,3	63,6	148,0
Vrbovec	dolasci/ arrivals	z	z	z	107,1	108,6	104,6
	noćenja/ nights	z	z	z	105,8	130,2	79,5
Velika Gorica	dolasci/ arrivals	12 414	4 718	7 696	168,1	191,2	156,6
	noćenja/ nights	15 659	5 869	9 790	176,5	192,7	168,1
Zaprešić	dolasci/ arrivals	z	z	z	155,7	186,1	141,5
	noćenja/ nights	z	z	z	153,1	157,3	150,1
<i>Općine/ Municipalities</i>							
Klinča Sela	dolasci/ arrivals	z	z	z	32,1	48,0	19,4
	noćenja/ nights	z	z	z	24,5	36,5	17,2
Rugvica	dolasci/ arrivals	z	z	z	60,3	73,7	59,0
	noćenja/ nights	z	z	z	60,2	76,3	58,7
Žumberak	dolasci/ arrivals	z	z	-	52,6	61,3	-
	noćenja/ nights	z	z	-	71,8	76,9	-

5. DOLASCI I NOĆENJA TURISTA PREMA NKPJS-u 2012., GRADOVIMA I OPĆINAMA U RAZDOBLJU OD SIJEČNJA DO STUDENOGA 2013.
TOURIST ARRIVALS AND NIGHTS, AT NUTS, TOWNS AND MUNICIPALITIES, JANUARY – NOVEMBER 2013

(nastavak)
(continued)

		Ukupno Total	Domaći Domestic	Strani Foreign	Indeksi I. – XI. 2013. Indices I. – XI. 2012.		
					ukupno Total	domaći Domestic	strani Foreign
Krapinsko-zagorska županija County of Krapina-Zagorje	dolasci/ arrivals noćenja/ nights	69 741 163 076	41 162 104 373	28 579 58 703	120,1 108,3	107,2 97,7	145,3 134,4
Gradovi/ Towns							
Donja Stubica	dolasci/ arrivals noćenja/ nights	z z	z z	z z	140,9 138,0	148,0 141,1	110,9 124,1
Klanjec	dolasci/ arrivals noćenja/ nights	z z	z z	z z	135,7 119,8	108,0 109,7	481,8 169,2
Krapina	dolasci/ arrivals noćenja/ nights	z z	z z	z z	117,9 94,6	103,2 96,2	129,3 92,9
Oroslavje	dolasci/ arrivals noćenja/ nights	z z	z z	z z	106,9 101,4	100,5 90,2	119,0 133,2
Pregrada	dolasci/ arrivals noćenja/ nights	z z	z z	z z	66,7 806,7	17,6 88,0	110,5 1)
Zabok	dolasci/ arrivals noćenja/ nights	z z	z z	z z	106,8 96,3	66,5 48,7	125,6 128,0
Općine/ Municipalities							
Desinić	dolasci/ arrivals noćenja/ nights	z z	z z	z z	61,0 77,1	74,6 93,5	21,4 32,1
Gornja Stubica	dolasci/ arrivals noćenja/ nights	z z	z z	z z	122,2 128,9	124,8 118,8	120,1 139,2
Hrašćina	dolasci/ arrivals noćenja/ nights	z z	z z	z z	21,1 24,0	6,7 4,8	75,0 125,0
Krapinske Toplice	dolasci/ arrivals noćenja/ nights	8 246 34 121	6 356 26 842	1 890 7 279	102,7 97,6	106,0 96,7	92,8 101,0
Marija Bistrica	dolasci/ arrivals noćenja/ nights	z z	z z	z z	113,0 101,3	103,7 94,4	126,9 114,3
Radoboj	dolasci/ arrivals noćenja/ nights	z z	z z	z z	110,2 111,4	223,9 212,3	101,6 93,2
Stubičke Toplice	dolasci/ arrivals noćenja/ nights	3 806 15 889	2 200 13 161	1 606 2 728	61,6 71,6	46,5 66,3	111,1 116,3
Sveti Križ Začretje	dolasci/ arrivals noćenja/ nights	z z	z z	z z	173,7 176,6	254,5 259,2	136,0 139,8
Tuhelj	dolasci/ arrivals noćenja/ nights	z z	z z	z z	141,3 125,0	113,6 103,8	195,6 157,6
Veliko Trgovišće	dolasci/ arrivals noćenja/ nights	z z	z z	z z	216,8 174,7	351,2 262,3	185,0 156,4
Zagorska Sela	dolasci/ arrivals noćenja/ nights	z z	z z	z z	1)	692,9	1)
Kumrovec	dolasci/ arrivals noćenja/ nights	z z	z z	z z	643,9 108,6	371,4 108,3	1)
Varaždinska županija County of Varaždin	dolasci/ arrivals noćenja/ nights	39 302 103 861	21 210 64 946	18 092 38 915	96,7 96,2	102,8 93,3	90,4 101,4
Gradovi/ Towns							
Ivanec	dolasci/ arrivals noćenja/ nights	z z	z z	z z	149,6 108,2	164,6 102,3	129,5 119,6
Lepoglava	dolasci/ arrivals noćenja/ nights	537 1 394	294 751	243 643	117,5 155,1	98,0 119,4	154,8 238,1
Ludbreg	dolasci/ arrivals noćenja/ nights	z z	z z	z z	98,3 118,8	128,8 144,0	84,1 101,0
Novi Marof	dolasci/ arrivals noćenja/ nights	z z	z z	z z	75,3 106,2	93,2 107,3	65,4 105,7
Varaždin	dolasci/ arrivals noćenja/ nights	17 810 39 174	8 063 20 297	9 747 18 877	97,0 95,8	107,4 100,7	89,7 91,0
Varaždinske Toplice	dolasci/ arrivals noćenja/ nights	5 156 31 019	4 434 29 233	722 1 786	75,8 75,4	78,3 80,1	63,3 38,6
Općine/ Municipalities							
Bednja	dolasci/ arrivals noćenja/ nights	z z	z z	z z	111,5 162,8	111,7 116,4	111,0 253,3
Gornji Knežinec	dolasci/ arrivals noćenja/ nights	z z	z z	z z	91,0 82,5	109,3 109,8	85,8 75,7
Maruševac	dolasci/ arrivals noćenja/ nights	z z	z z	z z	75,0 78,0	90,0 125,0	68,2 58,6
Petrijanec	dolasci/ arrivals noćenja/ nights	z z	z z	z z	83,1 101,9	48,9 54,0	96,6 110,5
Koprivničko-križevačka županija County of Koprivnica-Križevci	dolasci/ arrivals noćenja/ nights	14 301 25 104	9 677 16 706	4 624 8 398	102,5 94,8	100,1 89,9	108,1 106,4
Gradovi/ Towns							
Đurđevac	dolasci/ arrivals noćenja/ nights	z z	z z	z z	116,8 110,6	107,5 103,0	149,2 133,6

1) Indeks je veći od 999.
1) The indices exceeds 999.

5. DOLASCI I NOĆENJA TURISTA PREMA NKPJS-u 2012., GRADOVIMA I OPĆINAMA U RAZDOBLJU OD SIJEČNJA DO STUDENOGA 2013.
TOURIST ARRIVALS AND NIGHTS, AT NUTS, TOWNS AND MUNICIPALITIES, JANUARY – NOVEMBER 2013

(nastavak)
(continued)

		Ukupno Total	Domaći Domestic	Strani Foreign	Indeksi I. – XI. 2013. Indices I. – XI. 2012.		
					ukupno Total	domaći Domestic	strani Foreign
Koprivnica	dolasci/ arrivals	5 584	3 501	2 083	93,2	94,8	90,5
	noćenja/ nights	7 471	4 381	3 090	75,6	68,5	88,6
Križevci	dolasci/ arrivals	z	z	z	96,1	97,7	93,3
	noćenja/ nights	z	z	z	94,9	96,8	91,3
Općine/ Municipalities							
Gola	dolasci/ arrivals	z	z	z	72,5	64,9	166,7
	noćenja/ nights	z	z	z	81,8	73,5	150,0
Sokolovac	dolasci/ arrivals	z	z	z	71,0	30,0	145,5
	noćenja/ nights	z	z	z	77,8	36,4	142,9
Virje	dolasci/ arrivals	z	z	-	65,4	79,1	-
	noćenja/ nights	z	z	-	32,1	36,9	-
Kalnik	dolasci/ arrivals	z	z	z	80,5	82,1	71,8
	noćenja/ nights	z	z	z	106,3	108,7	94,1
Međimurska županija County of Međimurje	dolasci/ arrivals	42 085	28 481	13 604	116,4	124,8	101,9
	noćenja/ nights	92 804	62 399	30 405	111,1	121,6	94,3
Gradovi/ Towns							
Čakovec	dolasci/ arrivals	z	z	z	116,7	109,5	128,5
	noćenja/ nights	z	z	z	107,4	98,6	125,0
Mursko Središće	dolasci/ arrivals	z	z	z	58,2	66,7	46,5
	noćenja/ nights	z	z	z	86,3	150,2	25,4
Prelog	dolasci/ arrivals	2 403	730	1 673	259,8	233,2	273,4
	noćenja/ nights	5 288	2 076	3 212	211,1	158,0	269,7
Općine/ Municipalities							
Donji Kraljevec	dolasci/ arrivals	z	z	z	102,4	113,6	94,8
	noćenja/ nights	z	z	z	91,0	98,6	85,3
Donji Vidovec	dolasci/ arrivals	z	z	z	84,2	215,3	69,9
	noćenja/ nights	z	z	z	96,6	340,8	66,7
Mala Subotica	dolasci/ arrivals	z	z	z	94,5	115,4	71,7
	noćenja/ nights	z	z	z	137,1	194,8	73,4
Nedelišće	dolasci/ arrivals	1 976	800	1 176	106,5	98,8	112,4
	noćenja/ nights	4 946	1 755	3 191	110,7	106,8	113,0
Sveti Juraj na Bregu	dolasci/ arrivals	z	z	z	73,1	82,2	61,3
	noćenja/ nights	z	z	z	80,7	113,2	49,0
Sveti Martin na Muri	dolasci/ arrivals	z	z	z	115,7	127,0	86,9
	noćenja/ nights	z	z	z	109,2	124,1	80,7
Štrigova	dolasci/ arrivals	z	z	z	187,7	154,8	372,7
	noćenja/ nights	z	z	z	110,4	106,3	128,4
Orehovica	dolasci/ arrivals	z	z	z	201,1	197,6	237,5
	noćenja/ nights	z	z	z	185,8	178,9	273,1
Bjelovarsko-bilogorska županija County of Bjelovar-Bilogora	dolasci/ arrivals	13 741	9 983	3 758	105,1	107,2	99,9
	noćenja/ nights	29 947	22 402	7 545	102,2	105,1	94,7
Gradovi/ Towns							
Bjelovar	dolasci/ arrivals	3 232	2 114	1 118	89,7	98,1	77,1
	noćenja/ nights	5 582	3 373	2 209	89,5	98,4	78,6
Čazma	dolasci/ arrivals	z	z	z	97,6	128,3	68,6
	noćenja/ nights	z	z	z	99,2	152,5	55,4
Daruvar	dolasci/ arrivals	7 290	5 726	1 564	120,5	118,7	127,8
	noćenja/ nights	18 910	15 537	3 373	111,2	111,4	110,7
Garešnica	dolasci/ arrivals	z	z	z	121,3	121,6	120,8
	noćenja/ nights	z	z	z	117,9	122,8	112,8
Grubišno Polje	dolasci/ arrivals	z	z	z	81,9	77,0	97,8
	noćenja/ nights	z	z	z	101,0	92,2	136,1
Općine/ Municipalities							
Berek	dolasci/ arrivals	z	z	z	62,6	61,4	70,5
	noćenja/ nights	z	z	z	42,9	39,6	65,1
Ivanska	dolasci/ arrivals	z	z	-	29,0	900,0	-
	noćenja/ nights	z	z	-	58,0	783,3	-
Štefanje	dolasci/ arrivals	z	z	z	90,6	106,3	66,7
	noćenja/ nights	z	z	z	79,6	103,4	48,9
Velika Pisanica	dolasci/ arrivals	z	z	z	62,6	61,0	71,4
	noćenja/ nights	z	z	z	67,5	54,5	123,7
Veliko Trojstvo	dolasci/ arrivals	z	z	z	-	-	-
	noćenja/ nights	z	z	z	-	-	-
Virovitičko-podravskaja županija County of Virovitica-Podravina	dolasci/ arrivals	13 022	10 176	2 846	113,4	119,2	96,5
	noćenja/ nights	31 086	24 554	6 532	112,2	116,7	98,0
Gradovi/ Towns							
Orahovica	dolasci/ arrivals	z	z	z	111,5	114,4	97,6
	noćenja/ nights	z	z	z	111,4	113,2	101,7
Slatina	dolasci/ arrivals	z	z	z	76,6	80,7	71,1
	noćenja/ nights	z	z	z	91,1	106,4	72,1
Virovitica	dolasci/ arrivals	2 473	1 893	580	120,2	118,2	127,2
	noćenja/ nights	5 334	4 346	988	115,2	116,2	110,6

5. DOLASCI I NOĆENJA TURISTA PREMA NKPJS-u 2012., GRADOVIMA I OPĆINAMA U RAZDOBLJU OD SIJEČNJA DO STUDENOGA 2013.
TOURIST ARRIVALS AND NIGHTS, AT NUTS, TOWNS AND MUNICIPALITIES, JANUARY – NOVEMBER 2013

(nastavak)
(continued)

		Ukupno Total	Domaći Domestic	Strani Foreign	Indeksi l. – XI. 2013. Indices l. – XI. 2012.		
					ukupno Total	domaći Domestic	strani Foreign
Općine/ Municipalities							
Čačinci	dolasci/ arrivals	z	z	z	159,3	163,1	122,3
	noćenja/ nights	z	z	z	215,1	201,8	345,4
Sopje	dolasci/ arrivals	z	z	z	103,8	108,2	93,2
	noćenja/ nights	z	z	z	98,8	100,0	97,0
Špišić Bukovica	dolasci/ arrivals	z	z	z	91,9	107,7	80,9
	noćenja/ nights	z	z	z	74,1	81,9	68,3
Voćin	dolasci/ arrivals	z	z	z	99,6	187,5	85,4
	noćenja/ nights	z	z	z	97,8	181,8	87,3
Zdenci	dolasci/ arrivals	z	-	z	182,9	-	182,9
	noćenja/ nights	z	-	z	114,0	-	114,0
Požeško-slavonska županija County of Požega-Slavonia	dolasci/ arrivals	9 376	7 180	2 196	113,7	120,3	96,3
	noćenja/ nights	21 446	16 627	4 819	117,7	126,9	94,1
Gradovi/ Towns							
Kutjevo	dolasci/ arrivals	z	z	z	150,3	154,6	136,2
	noćenja/ nights	z	z	z	121,8	116,0	140,4
Lipik	dolasci/ arrivals	z	z	z	92,0	101,5	79,3
	noćenja/ nights	z	z	z	81,6	81,0	83,2
Pakrac	dolasci/ arrivals	z	z	z	117,1	254,8	39,4
	noćenja/ nights	z	z	z	73,9	241,2	25,0
Požega	dolasci/ arrivals	4 886	3 426	1 460	106,3	108,1	102,2
	noćenja/ nights	9 833	6 490	3 343	120,4	130,2	105,1
Općine/ Municipalities							
Čaglin	dolasci/ arrivals	z	z	z	-	-	-
	noćenja/ nights	z	z	z	-	-	-
Velika	dolasci/ arrivals	2 802	2 518	284	128,8	131,4	109,7
	noćenja/ nights	8 578	7 952	626	129,9	132,0	108,5
Brodsko-posavska županija County of SlavonSKI Brod-Posavina	dolasci/ arrivals	22 378	10 410	11 968	118,8	116,8	120,6
	noćenja/ nights	41 385	22 920	18 465	124,0	131,3	116,0
Gradovi/ Towns							
Nova Gradiška	dolasci/ arrivals	3 897	2 102	1 795	106,7	109,1	104,0
	noćenja/ nights	8 093	4 589	3 504	123,6	119,3	129,6
Slavonski Brod	dolasci/ arrivals	13 000	6 359	6 641	124,2	127,0	121,7
	noćenja/ nights	25 331	14 506	10 825	129,6	148,5	110,8
Općine/ Municipalities							
Brodski Stupnik	dolasci/ arrivals	z	z	z	89,8	67,8	109,8
	noćenja/ nights	z	z	z	87,2	71,0	99,0
Nova Kapela	dolasci/ arrivals	z	z	z	148,9	151,9	144,4
	noćenja/ nights	z	z	z	155,4	190,9	118,8
Oriovac	dolasci/ arrivals	z	z	z	173,5	500,0	168,0
	noćenja/ nights	z	z	z	170,7	500,0	165,2
Rešetari	dolasci/ arrivals	z	z	z	123,0	123,7	121,8
	noćenja/ nights	z	z	z	107,1	107,6	105,7
Sibinj	dolasci/ arrivals	z	z	z	128,8	117,0	134,2
	noćenja/ nights	z	z	z	125,3	114,0	132,8
Osječko-baranjska županija County of Osijek-Baranja	dolasci/ arrivals	69 730	47 056	22 674	99,9	97,1	106,5
	noćenja/ nights	159 103	106 814	52 289	100,3	93,1	119,1
Gradovi/ Towns							
Beli Manastir	dolasci/ arrivals	z	z	z	111,7	127,5	89,7
	noćenja/ nights	z	z	z	121,7	131,3	105,6
Belišće	dolasci/ arrivals	z	z	z	81,5	81,9	79,5
	noćenja/ nights	z	z	z	72,2	67,9	97,4
Donji Miholjac	dolasci/ arrivals	z	z	z	140,9	139,7	146,0
	noćenja/ nights	z	z	z	178,1	185,6	141,4
Đakovo	dolasci/ arrivals	3 477	2 446	1 031	121,6	123,7	116,9
	noćenja/ nights	6 073	4 399	1 674	133,1	142,4	113,5
Našice	dolasci/ arrivals	4 494	3 713	781	102,0	110,6	74,4
	noćenja/ nights	10 501	9 082	1 419	115,2	127,6	70,9
Osijek	dolasci/ arrivals	38 754	24 556	14 198	96,5	91,2	107,1
	noćenja/ nights	78 148	47 648	30 500	94,4	83,5	118,6
Valpovo	dolasci/ arrivals	2 870	1 895	975	102,6	102,8	102,2
	noćenja/ nights	15 994	10 033	5 961	100,3	87,3	134,2
Općine/ Municipalities							
Bilje	dolasci/ arrivals	3 990	2 672	1 318	148,8	142,9	162,5
	noćenja/ nights	12 251	8 044	4 207	158,3	140,3	209,8
Bizovac	dolasci/ arrivals	z	z	z	73,2	69,8	88,0
	noćenja/ nights	z	z	z	74,2	71,8	89,5
Čepin	dolasci/ arrivals	z	z	z	97,2	101,0	79,5
	noćenja/ nights	z	z	z	100,6	105,3	82,2
Darda	dolasci/ arrivals	z	z	z	102,1	41,3	1)
	noćenja/ nights	z	z	z	15,4	4,3	1)
Draž	dolasci/ arrivals	z	z	z	70,3	59,7	76,4
	noćenja/ nights	z	z	z	62,2	64,2	59,8

5. DOLASCI I NOĆENJA TURISTA PREMA NKPJS-u 2012., GRADOVIMA I OPĆINAMA U RAZDOBLJU OD SIJEČNJA DO STUDENOGA 2013.
TOURIST ARRIVALS AND NIGHTS, AT NUTS, TOWNS AND MUNICIPALITIES, JANUARY – NOVEMBER 2013

(nastavak)
(continued)

		Ukupno Total	Domaći Domestic	Strani Foreign	Indeksi I. – XI. 2013. Indices I. – XI. 2012.		
					ukupno Total	domaći Domestic	strani Foreign
Durđenovac	dolasci/ arrivals	z	z	-	-	-	-
	noćenja/ nights	z	z	-	-	-	-
Erdut	dolasci/ arrivals	z	z	z	203,5	129,7	296,1
	noćenja/ nights	z	z	z	201,3	145,3	253,5
Kneževi Vinogradi	dolasci/ arrivals	3 012	2 092	920	108,7	105,3	117,2
	noćenja/ nights	4 761	3 168	1 593	87,1	83,4	95,4
Petrijevci	dolasci/ arrivals	z	z	z	214,0	175,4	-
	noćenja/ nights	z	z	z	103,9	88,2	-
Tmava	dolasci/ arrivals	z	z	z	234,4	165,0	350,0
	noćenja/ nights	z	z	z	184,6	141,9	223,5
Donja Motičina	dolasci/ arrivals	z	z	-	72,7	72,7	-
	noćenja/ nights	z	z	-	331,3	331,3	-
Magadenovac	dolasci/ arrivals	z	z	z	-	-	-
	noćenja/ nights	z	z	z	-	-	-
Vukovarsko-srijemska županija County of Vukovar-Sirmium	dolasci/ arrivals	38 784	24 034	14 750	121,4	120,7	122,6
	noćenja/ nights	71 519	45 053	26 466	124,4	112,9	150,7
Gradovi/ Towns							
Ilok	dolasci/ arrivals	3 884	3 007	877	136,1	139,9	124,4
	noćenja/ nights	5 932	4 461	1 471	150,7	157,2	134,1
Vinkovci	dolasci/ arrivals	19 026	14 273	4 753	116,6	116,4	117,0
	noćenja/ nights	37 999	27 336	10 663	109,9	101,3	140,7
Vukovar	dolasci/ arrivals	8 764	5 290	3 474	147,1	134,9	170,6
	noćenja/ nights	17 713	9 640	8 073	188,0	156,4	247,9
Županja	dolasci/ arrivals	z	z	z	68,0	82,9	33,1
	noćenja/ nights	z	z	z	96,4	112,8	48,1
Otok	dolasci/ arrivals	z	z	z	52,3	20,3	88,5
	noćenja/ nights	z	z	z	75,6	14,8	153,3
Općine/ Municipalities							
Bošnjaci	dolasci/ arrivals	z	z	z	154,8	216,7	115,8
	noćenja/ nights	z	z	z	113,3	150,0	91,0
Lovas	dolasci/ arrivals	z	z	-	-	-	-
	noćenja/ nights	z	z	-	-	-	-
Nijemci	dolasci/ arrivals	z	z	z	112,0	104,8	113,0
	noćenja/ nights	z	z	z	106,2	82,0	116,2
Tordinci	dolasci/ arrivals	z	z	z	74,5	112,1	5,6
	noćenja/ nights	z	z	z	65,5	97,3	7,5
Vrbanja	dolasci/ arrivals	z	z	z	133,8	94,1	-
	noćenja/ nights	z	z	z	100,0	62,7	-
Karlovačka županija County of Karlovac	dolasci/ arrivals	194 024	15 713	178 311	105,1	87,7	106,9
	noćenja/ nights	320 297	37 597	282 700	106,7	92,1	109,0
Gradovi/ Towns							
Duga Resa	dolasci/ arrivals	11 726	2 295	9 431	87,9	105,2	84,5
	noćenja/ nights	28 914	6 025	22 889	91,4	101,0	89,2
Karlovac	dolasci/ arrivals	19 326	3 214	16 112	99,4	104,7	98,4
	noćenja/ nights	28 857	5 745	23 112	102,3	108,8	100,7
Ogulin	dolasci/ arrivals	7 724	2 305	5 419	77,7	40,2	128,9
	noćenja/ nights	15 075	6 990	8 085	75,4	48,0	148,6
Ozalj	dolasci/ arrivals	z	z	z	62,7	67,9	60,1
	noćenja/ nights	z	z	z	37,4	86,5	32,7
Slunj	dolasci/ arrivals	14 804	1 435	13 369	106,8	91,5	108,8
	noćenja/ nights	20 297	2 775	17 522	107,7	99,7	109,1
Općine/ Municipalities							
Barilović	dolasci/ arrivals	z	z	z	368,6	345,3	-
	noćenja/ nights	z	z	z	369,7	348,1	-
Bosiljevo	dolasci/ arrivals	z	z	z	115,1	90,0	118,4
	noćenja/ nights	z	z	z	152,1	96,7	158,6
Draganić	dolasci/ arrivals	z	z	z	120,5	71,7	125,3
	noćenja/ nights	z	z	z	121,5	87,1	125,0
Generalski Stol	dolasci/ arrivals	z	z	z	158,7	97,0	765,6
	noćenja/ nights	z	z	z	165,8	107,0	791,5
Josipdol	dolasci/ arrivals	z	z	z	126,7	199,1	100,0
	noćenja/ nights	z	z	z	161,8	226,5	99,2
Krnjak	dolasci/ arrivals	z	-	z	112,9	-	117,9
	noćenja/ nights	z	-	z	61,7	-	63,2
Netretić	dolasci/ arrivals	z	z	z	122,9	96,3	149,1
	noćenja/ nights	z	z	z	99,6	113,6	91,7
Rakovica	dolasci/ arrivals	128 286	2 213	126 073	107,9	107,0	107,9
	noćenja/ nights	203 246	3 300	199 946	110,6	99,2	110,8
Vojnić	dolasci/ arrivals	z	z	z	102,0	93,4	122,5
	noćenja/ nights	z	z	z	91,2	86,1	131,6
Žakanje	dolasci/ arrivals	z	z	z	103,8	100,0	103,9
	noćenja/ nights	z	z	z	150,0	300,0	148,1
Ribnik	dolasci/ arrivals	z	z	z	200,2	132,0	231,0
	noćenja/ nights	z	z	z	194,5	108,9	227,5
Kamanje	dolasci/ arrivals	z	z	z	520,0	400,0	-
	noćenja/ nights	z	z	z	675,0	475,0	-

5. DOLASCI I NOĆENJA TURISTA PREMA NKPJS-u 2012., GRADOVIMA I OPĆINAMA U RAZDOBLJU OD SIJEČNJA DO STUDENOGA 2013.
TOURIST ARRIVALS AND NIGHTS, AT NUTS, TOWNS AND MUNICIPALITIES, JANUARY – NOVEMBER 2013

(nastavak)
 (continued)

		Ukupno Total	Domaći Domestic	Strani Foreign	Indeksi I.–XI 2013. Indices I.–XI. 2012.		
					ukupno Total	domaći Domestic	strani Foreign
Sisačko-moslavačka županija County of Sisak-Moslavina	dolasci/ arrivals noćenja/ nights	25 766 79 247	14 047 51 018	11 719 28 229	112,6 100,7	103,3 90,1	126,2 127,9
Gradovi/ Towns							
Hrvatska Kostajnica	dolasci/ arrivals noćenja/ nights	z z	z z	z z	102,0 90,3	97,8 87,0	108,4 96,9
Kutina	dolasci/ arrivals noćenja/ nights	z z	z z	z z	135,9 133,0	98,3 120,4	166,9 145,7
Novska	dolasci/ arrivals noćenja/ nights	z z	z z	z z	397,5 260,1	440,6 251,3	307,8 290,0
Petrinja	dolasci/ arrivals noćenja/ nights	1 007 4 572	743 3 941	264 631	101,8 114,2	115,2 126,8	76,7 70,6
Sisak	dolasci/ arrivals noćenja/ nights	6 200 25 099	3 323 9 990	2 877 15 109	109,7 114,2	103,8 85,2	117,4 147,5
Općine/ Municipalities							
Hrvatska Dubica	dolasci/ arrivals noćenja/ nights	z z	z z	z z	50,0 41,0	20,0 11,1	57,9 46,2
Jasenovac	dolasci/ arrivals noćenja/ nights	z z	z z	z z	228,3 331,2	354,8 677,1	187,5 241,5
Lipovljani	dolasci/ arrivals noćenja/ nights	z z	z z	z z	94,5 187,0	92,6 197,8	108,6 154,3
Popovača	dolasci/ arrivals noćenja/ nights	z z	z z	z z	134,4 133,3	194,4 270,6	129,5 116,9
Topusko	dolasci/ arrivals noćenja/ nights	z z	z z	z z	98,4 84,4	90,0 81,1	116,9 104,5

METODOLOŠKA OBJAŠNENJA

Izvor

Podaci o turističkom prometu (broj dolazaka i noćenja turista) prikupljeni su redovitim mjesečnim izvještajem (obrazac TU-11). Izvještaji se sastavljaju na temelju evidencija u knjigama gostiju.

Metoda prikupljanja podataka

Metodologija za ovo istraživanje temelji se na preporukama Eurostata i Svjetske turističke organizacije (UN WTO).

Izvještajne jedinice jesu svi poslovni subjekti (poduzeća/trgovačka društva, obrtnici, ustanove, udruge itd.) i njihovi dijelovi koji obavljaju djelatnost pružanja usluga smještaja turistima; zdravstvene ustanove za svoje objekte u kojima osobe borave radi medicinske rehabilitacije (osobe same snose naknadu za taj boravak); turističke zajednice za sobe, apartmane, studio-apartmane, kuće za odmor te kampove u kućanstvima, turističke zajednice za poslovne subjekte koji pružaju uslugu smještaja turistima u sobama, apartmanima, studio-apartmanima i kućama za odmor; poslovni subjekti i njihovi dijelovi za svoja odmarališta; poslovni subjekti koji su osnovali ili vode brigu i nadzor nad planinarskim domovima; poslovni subjekti koji se za vrijeme školskih praznika koriste školama, domovima i sličnim objektima kao privremenim smještajnim kapacitetima; poslovni subjekti spavači i kušet-vagoni i poslovni subjekti riječnoga i pomorskog prometa (samo redovite linije).

Smještajni objekti koji se razvrstavaju prema Pravilniku o razvrstavanju, minimalnim uvjetima i kategorizaciji ugostiteljskih objekata (NN, br. 88/07., 05/08., 49/08., 58/08., 75/08., 45/09., 44/11. i 118/11.) jesu: hoteli, hoteli baštine, aparthoteli, turistička naselja, turistički apartmani, pansioni, guest house, kampovi, kamp-naselja, kampirališta, kamp-odmorišta, sobe za iznajmljivanje, apartmani, studio-apartmani, kuće za odmor, prenoćišta, odmarališta, hosteli, planinarski domovi, lovački domovi, učenički domovi ili studentski domovi i objekti za robinzonski smještaj.

NOTES ON METHODOLOGY

Source

Data on turnover of tourists (number of tourist arrivals and tourist nights) are collected from regular monthly report (TU-11 form). Reports are usually made on the basis of reception records in guest books.

Methods of data collection

The methodology of this survey is based on the recommendations of Eurostat and the World Tourism Organization (UN WTO).

Reporting units are all business entities (enterprises/trade companies, craftsmen, institutions, associations, etc.) and parts thereof engaged in providing accommodation services in tourism: health institutions for their facilities in which persons stay for medical rehabilitation (costs are on persons themselves); tourist boards competent for private rooms, apartments, studio-type suites, summer houses and camping sites in households, tourist boards competent for business entities that directly provide accommodation services in rooms to let, apartments, studio-type suite, summer houses; business entities and parts thereof for their vacation facilities; business entities that founded or take care of mountain resorts; business entities that use schools, homes and similar facilities as temporary vacation facilities during school vacations; business entities sleeping cars and couchettes and business entities in river and sea water transport (only scheduled lines).

All accommodation facilities categorised according to the Regulation on Classification, Minimum Standards and Categorization of Accommodation Facilities (NN, Nos 88/07, 05/08, 49/08, 58/08, 75/08, 45/09, 44/11 and 118/11) are as follows: hotels, heritage hotels, all-suite hotels, tourist resorts, tourist apartments, boarding houses, guest houses, camping sites, small camps, quickstop camping, rooms to let, apartments, studio-type suites, summer houses, overnight accommodations, vacation facilities, hostels, mountain lodges, hunting lodges, pupils' or students' homes, facilities used in Robinson tourism.

Osim ugostiteljskih objekata za smještaj reguliranih Pravilnikom, ovim statističkim istraživanjem obuhvaćaju se i sljedeći objekti koji pružaju usluge smještaja: lječilišta, gostionice s pružanjem usluge smještaja, brodske kabine, spavaći i kušet-vagoni te nekategorizirani objekti.

Smještajni objekti u kućanstvima i seljačkim kućanstvima prema Zakonu o ugostiteljskoj djelatnosti (NN, br. 138/06., 43/09., 88/10. i 50/12.) jesu objekti u kojima iznajmljivač vlasnik pruža usluge smještaja u sobi, apartmanu i kući za odmor, do najviše 10 soba, odnosno 20 stalnih postelja te usluge smještaja u kampu, organiziranom na zemljištu koje iznajmljuje vlasnik, s najviše 10 smještajnih jedinica, odnosno za 30 gostiju istodobno.

Podaci objavljeni u ovom priopćenju mogu se razlikovati od prvih rezultata mjesečnog istraživanja o dolascima i noćenjima turista koji se objavljuju na internetskim stranicama Državnog zavoda za statistiku posljednjega radnog dana u mjesecu.

Zbog stalnog procesa kategorizacije te promjena u vrstama i kategorijama smještajnih objekata zbroj objavljenih mjesečnih podataka može se razlikovati od kumulativnih podataka.

Obuhvat

Istraživanjem su obuhvaćene sve pravne osobe i njihovi dijelovi, fizičke osobe te kućanstva koja iznajmljuju smještajne objekte turistima.

Podacima nije obuhvaćen nekomercijalni turistički promet (boravak vlasnika, članova njihovih obitelji i prijatelja u kućama i stanovima za odmor), koji se prati posebnim statističkim istraživanjem (obrazac TU-11v).

Povjerljivost

Agregirani podaci kod kojih postoje razlozi za povjerljivost (zbog malog broja jedinica, pravila dominantnosti ili sekundarne povjerljivosti) u skladu sa Zakonom o službenoj statistici (NN, br. 103/03., 75/09. i 59/12.) tretiraju se kao povjerljivi i stoga se ne objavljuju.

Definicije

Turist je svaka osoba koja u mjestu izvan svog prebivališta provede najmanje jednu noć u ugostiteljskome ili drugom objektu za smještaj turista radi odmora ili rekreacije, zdravlja, studija, sporta, religije, porodice, poslova, javnih misija ili skupova. U turiste se ne uključuju migranti, pogranični radnici, diplomati, članovi vojnih snaga na redovitim zadacima, prognanici i nomadi.

Prebivalište je mjesto u kojem se osoba nastanila s namjerom da u njemu stalno živi.

Turist je registriran u svakome mjestu ili objektu u kojem boravi. Zbog toga u slučaju promjene mjesta ili objekta dolazi do njegovog ponovnog bilježenja i time do dvostrukosti u podacima. Prema tome, statistika evidentira broj dolazaka turista, a ne broj turista.

Domaći turist jest svaka osoba s prebivalištem u Republici Hrvatskoj koja u nekome mjestu u Republici Hrvatskoj izvan mjesta svog prebivališta provede najmanje jednu noć u ugostiteljskome ili drugom objektu za smještaj turista.

Save the accommodation facilities categorised by the Regulation, this statistical survey adds to the category the following facilities offering accommodation services: spas, inns offering accommodation services, vessel cabins, sleeping cars and couchettes as well as uncategoryed facilities.

Accommodation facilities in households and rural households, according to the Hotel and Restaurant Activity Act (NN, Nos 138/06, 43/09, 88/10 and 50/12), are facilities in which accommodation services are provided in a room, suite or summer house owned by a renter, with a limited number of vacancies up to 10 rooms, that is, up to 20 permanent as well as in a camping site situated on land owned by a renter, with up to 10 accommodation units, that is, 30 guests at the same time.

The data released in this first release may differ from first results of the monthly survey on tourist arrivals and nights published on the web site of the Croatian Bureau of Statistics on the last working day in a month.

Due to a continuous process of categorisation and changes in types and categories of accommodation facilities, the sum of issued monthly data and cumulative data may differ.

Coverage

Reports cover all legal entities and parts thereof and natural persons as well as households that rent accommodation facilities to tourists.

Data do not include non-commercial tourist turnover (the stay of owners and their relatives and friends in villas and summer houses). This is covered by a separate statistical survey (TU-11v form).

Confidentiality

Aggregated data, for which there are reasons for upholding their confidentiality (small number of units, the dominance rule or secondary confidentiality rule) are treated as confidential and are not published, which is in line with the Official Statistics Act (NN, Nos 103/03, 75/09 and 75/09).

Definitions

***Tourist** is every person who, outside his/her place of permanent residence, spends at least one night in a hotel or some other accommodation facility for reasons of rest, recreation, health, study, sport, religion, family, business, public tasks or meeting. Excluded are migrants, borderline workers, diplomats, military force members on their regular duties, displaced persons and nomads.*

***Residence** is a place where a person came with the intention of permanent stay.*

Tourist is registered in every place or facility where he stays and, therefore, in case he/she changes the place or facility, he/she must register again, which results in data ambiguity. Consequently, the statistics register the number of tourist arrivals and not the number of tourists.

***Domestic tourist** is a person with permanent residence in the Republic of Croatia who spends at least one night in a hotel or some other accommodation facility in any place in the Republic of Croatia, but outside their place of residence.*

Strani turist jest svaka osoba s prebivalištem izvan Republike Hrvatske koja privremeno boravi u Republici Hrvatskoj i provede najmanje jednu noć u ugostiteljskome ili drugom objektu za smještaj turista.

Foreign tourist is every person with permanent residence outside of the Republic of Croatia who temporarily resides in the Republic of Croatia and who spends at least one night in a hotel or some other accommodation facility.

Teritorijalni ustroj

Podaci po županijama, gradovima i općinama objavljeni su prema teritorijalnom ustroju na temelju Zakona o područjima županija, gradova i općina u Republici Hrvatskoj (NN, br. 86/06., 125/06., 16/07. i 145/10.).

Territorial constitution

Data on counties, cities and municipalities are given by territorial constitution according to the Act on County, City and Municipality Areas in the Republic of Croatia (NN, Nos 86/06, 125/06, 16/07 and 145/10).

Kratice

Eurostat	Statistički ured Europske unije
NN	Narodne novine
NKPJS 2012.	Nacionalna klasifikacija prostornih jedinica za statistiku 2012.
SAD	Sjedinjene Američke Države
tis.	tisuća
z	podatak radi povjerljivosti nije objavljen

Abbreviations

etc.	and so on (from Latin: et cetera)
Eurostat	Statistical Office of the European Communities
NN	Narodne novine, official gazette of the Republic of Croatia
NUTS	Common classification of territorial units for statistics
USA	United States of America
'000	thousand
z	data are not published for confidentiality reasons

Znakovi

-	nema pojave
0,0	podatak je manji od 0,05 upotrijebljene mjerne jedinice

Symbols

-	no occurrence
0,0	value not zero but less than 0.05 of the unit of measure used

Izdaje i tiska Državni zavod za statistiku Republike Hrvatske, Zagreb, Ilica 3, p. p. 80.
Published and printed by the Croatian Bureau of Statistics, Zagreb, Ilica 3, P. O. B. 80

Telefon/ Phone: +385 (0) 1 4806-111, telefaks/ Fax: +385 (0) 1 4817-666

Odgovara ravnatelj Marko Krištof.

Person responsible: Marko Krištof, Director General

Priredile: Ivana Brozović i Jasna Perko

Prepared by: Ivana Brozović and Jasna Perko

MOLIMO KORISNIKE DA PRI KORIŠTENJU PODATAKA NAVEDU IZVOR.
USERS ARE KINDLY REQUESTED TO STATE THE SOURCE

Naklada: 25 primjeraka
25 copies printed

Podaci iz ovog priopćenja objavljuju se i na internetu.
First Release data are also published on the Internet.

Služba za komunikaciju s korisnicima
User Communication Service

- Informacije i korisnički zahtjevi
Information and user requests

Telefon/ Phone:
+385 (0) 1 4806-138, 4806-154, 4811-212
Elektronička pošta/ E-mail:
stat.info@dzs.hr
Telefaks/ Fax:
+385 (0) 1 4806-148, 4806-199

- Pretplata publikacija
Subscription

Telefon/ Phone:
+385 (0) 1 4814-791
Elektronička pošta/ E-mail:
prodaja@dzs.hr
Telefaks/ Fax:
+385 (0) 1 4806-148, 4806-199

- Novinarski upiti
Press corner

Telefon/ Phone:
+385 (0) 1 4806-121, 4806-196
Elektronička pošta/ E-mail:
press@dzs.hr
Telefaks/ Fax:
+385 (0) 1 4806-148, 4806-199