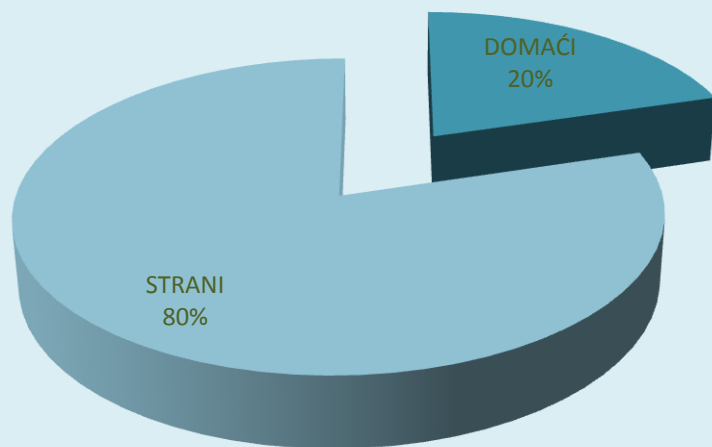


**TURISTI I NOĆENJA U REPUBLICI HRVATSKOJ U LISTOPADU 2013. GODINE**

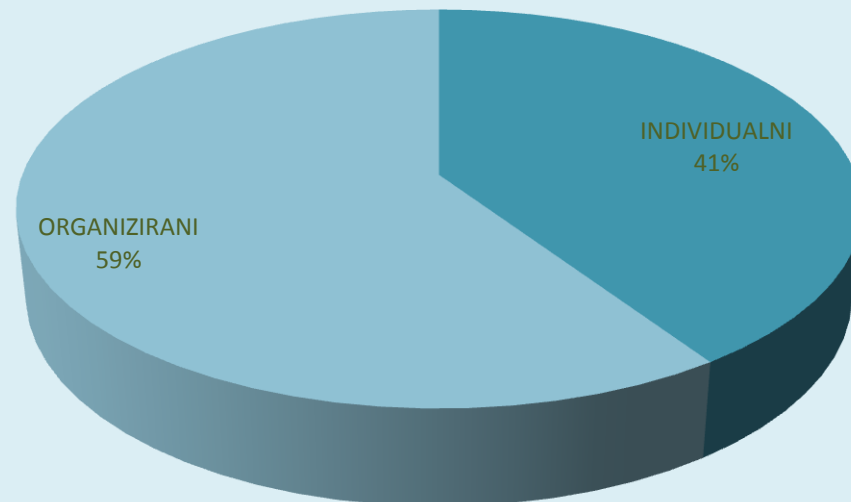
|                        | TURISTI        |                |               |                |               | NOĆENJA          |                  |               |                |               |
|------------------------|----------------|----------------|---------------|----------------|---------------|------------------|------------------|---------------|----------------|---------------|
|                        | 2012.          | 2013.          | 13./12.       |                |               | 2012.            | 2013.            | 13./12.       |                |               |
| UKUPNO HRVATSKA        | 536.148        | 588.361        | 109,74        |                |               | 1.681.016        | 1.798.675        | 107,00        |                |               |
| DOMAĆI                 | 115.089        | 119.749        | 104,05        |                |               | 263.511          | 278.758          | 105,79        |                |               |
| STRANI                 | 421.059        | 468.612        | 111,29        |                |               | 1.417.505        | 1.519.917        | 107,22        |                |               |
|                        |                |                | INDEX         | UDJEL U RH U % |               |                  |                  | INDEX         | UDJEL U RH U % |               |
|                        | 2012.          | 2013.          | 13./12.       | 2012.          | 2013.         | 2012.            | 2013.            | 13./12.       | 2012.          | 2013.         |
| INDIVIDUALNI           | 228.867        | 246.855        | 107,86        | 42,69          | 41,96         | 657.599          | 729.780          | 110,98        | 39,12          | 40,57         |
| DOMAĆI                 | 62.541         | 69.113         | 110,51        | 11,66          | 11,75         | 142.042          | 162.865          | 114,66        | 8,45           | 9,05          |
| STRANI                 | 166.326        | 177.742        | 106,86        | 31,02          | 30,21         | 515.557          | 566.915          | 109,96        | 30,67          | 31,52         |
| ORGANIZIRANI           | 307.281        | 341.506        | 111,14        | 57,31          | 58,04         | 1.023.417        | 1.068.895        | 104,44        | 60,88          | 59,43         |
| DOMAĆI                 | 52.548         | 50.636         | 96,36         | 9,80           | 8,61          | 121.469          | 115.893          | 95,41         | 7,23           | 6,44          |
| STRANI                 | 254.733        | 290.870        | 114,19        | 47,51          | 49,44         | 901.948          | 953.002          | 105,66        | 53,65          | 52,98         |
| <b>UKUPNO HRVATSKA</b> | <b>536.148</b> | <b>588.361</b> | <b>109,74</b> | <b>100,00</b>  | <b>100,00</b> | <b>1.681.016</b> | <b>1.798.675</b> | <b>107,00</b> | <b>100,00</b>  | <b>100,00</b> |

IZVOR: Državni zavod za statistiku

**STRUKTURA DOLAZAKA TURISTA U LISTOPADU 2013.**



**STRUKTURA NOĆENJA TURISTA PO NAČINU DOLAZAKA U LISTOPADU 2013.**

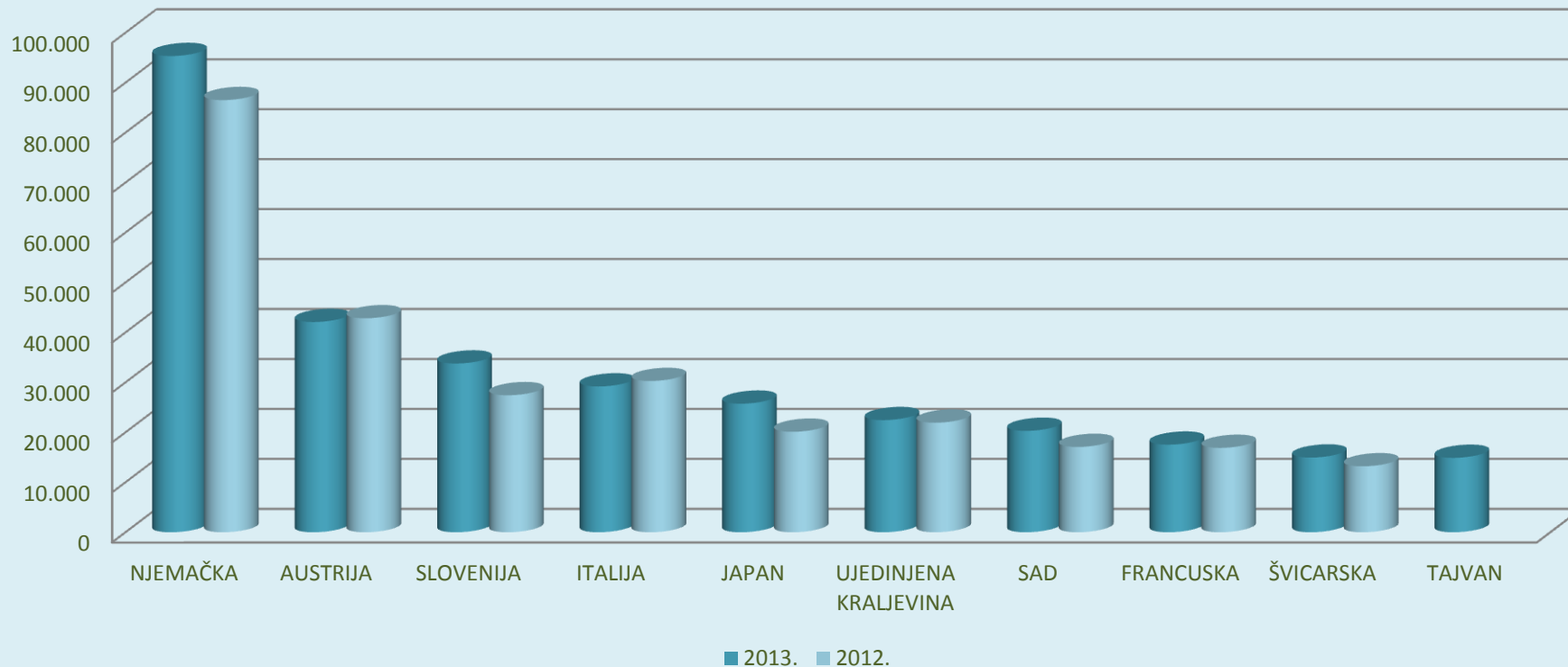


## TURISTIČKI PROMET STRANIH TURISTA U LISTOPADU 2013. GODINE

| ZEMLJE                | TURISTI        |                | INDEX         | UDJEL U      | NOĆENJA          |                  | INDEX         | UDJEL U      |
|-----------------------|----------------|----------------|---------------|--------------|------------------|------------------|---------------|--------------|
|                       | 2012.          | 2013.          | 13./12.       | % 2013.      | 2012.            | 2013.            | 13./12.       | % 2013.      |
| NJEMAČKA              | 86.512         | 95.335         | 110,20        | 20,3         | 480.401          | 509.426          | 106,04        | 33,5         |
| AUSTRIJA              | 42.832         | 42.083         | 98,25         | 9,0          | 149.083          | 138.454          | 92,87         | 9,1          |
| SLOVENIJA             | 27.423         | 33.773         | 123,16        | 7,2          | 69.412           | 77.702           | 111,94        | 5,1          |
| ITALIJA               | 30.277         | 29.186         | 96,40         | 6,2          | 55.150           | 56.073           | 101,67        | 3,7          |
| JAPAN                 | 20.113         | 25.732         | 127,94        | 5,5          | 26.997           | 32.287           | 119,59        | 2,1          |
| UJEDINJENA KRALJEVINA | 21.932         | 22.448         | 102,35        | 4,8          | 110.650          | 112.548          | 101,72        | 7,4          |
| SAD                   | 17.074         | 20.293         | 118,85        | 4,3          | 38.744           | 44.541           | 114,96        | 2,9          |
| FRANCUSKA             | 16.884         | 17.530         | 103,83        | 3,7          | 48.464           | 55.468           | 114,45        | 3,6          |
| ŠVICARSKA             | 13.200         | 14.945         | 113,22        | 3,2          | 46.920           | 55.971           | 119,29        | 3,7          |
| TAJVAN                |                | 14.888         | #DIJ/0!       | 3,2          |                  | 16.981           | #DIJ/0!       | 1,1          |
| OSTALO                | 144.812        | 152.399        | 105,24        | 32,5         | 391.684          | 420.466          | 107,35        | 27,7         |
| <b>UKUPNO STRANI</b>  | <b>421.059</b> | <b>468.612</b> | <b>111,29</b> | <b>100,0</b> | <b>1.417.505</b> | <b>1.519.917</b> | <b>107,22</b> | <b>100,0</b> |

IZVOR: Državni zavod za statistiku

### DOLASCI TURISTA PO ZEMLJAMA PRIPADNOSTI U LISTOPADU 2013.



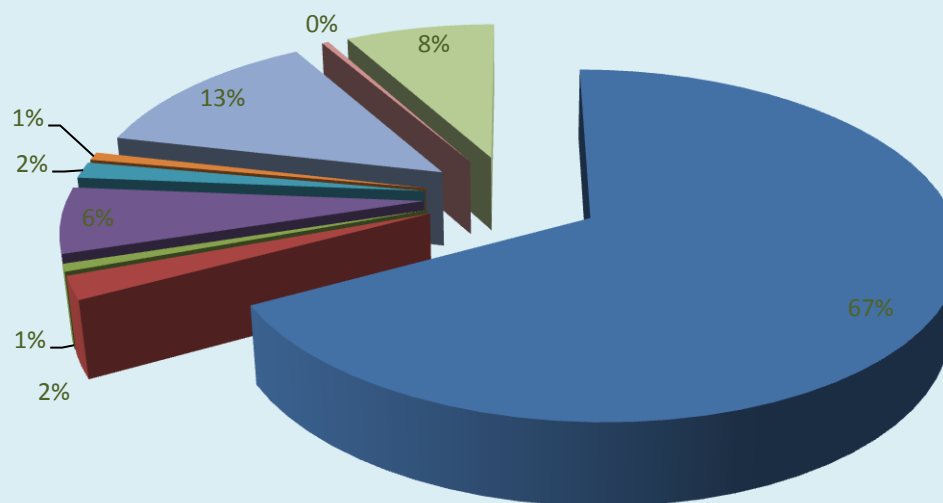
## TURISTI I NOĆENJA PO VRSTAMA OBJEKATA ZA SMJEŠTAJ U LISTOPADU 2013. GODINE

| OBJEKTI                                       | TURISTI        |                | INDEX<br>12./13. | TURISTA<br>U  | NOĆENJA          |                  | INDEX<br>13./12. | TURISTA<br>U  |
|---|----------------|----------------|------------------|---------------|------------------|------------------|------------------|---------------|
|   | 2012.          | 2013.          |                  |               | 2012.            | 2013.            |                  |               |
| Hoteli i aparthoteli                          | 418.750        | 443.250        | 105,85           | 75,34         | 1.201.774        | 1.208.760        | 100,58           | 67,20         |
| Turistička naselja                            | 6.406          | 7.821          | 122,09           | 1,33          | 31.089           | 39.246           | 126,24           | 2,18          |
| Pansioni                                      | 3.842          | 4.672          | 121,60           | 0,79          | 8.464            | 12.785           | 151,05           | 0,71          |
| Kampovi i kampirališta                        | 23.569         | 25.737         | 109,20           | 4,37          | 113.143          | 111.889          | 98,89            | 6,22          |
| Hosteli                                       | 9.085          | 13.396         | 147,45           | 2,28          | 18.638           | 27.819           | 149,26           | 1,55          |
| Lječilišta                                    | 1.677          | 2.350          | 140,13           | 0,40          | 11.580           | 13.757           | 118,80           | 0,76          |
| Kućanstva - sobe, apartmani,<br>kuće za odmor | 27.016         | 35.208         | 130,32           | 5,98          | 185.814          | 233.887          | 125,87           | 13,00         |
| Nekategorizirani objekti                      | 1.366          | 1.325          | 97,00            | 0,23          | 7.355            | 6.535            | 88,85            | 0,36          |
| Ostali objekti                                | 44.437         | 54.602         | 122,88           | 9,28          | 103.159          | 143.997          | 139,59           | 8,01          |
| <b>UKUPNO OBJEKTI</b>                         | <b>536.148</b> | <b>588.361</b> | <b>109,74</b>    | <b>100,00</b> | <b>1.681.016</b> | <b>1.798.675</b> | <b>107,00</b>    | <b>100,00</b> |

IZVOR: Državni zavod za statistiku

### UDJEL NOĆENJA PO VRSTAMA OBJEKATA ZA SMJEŠTAJ U LISTOPADU 2013.

- Hoteli i aparthoteli
- Turistička naselja
- Pansioni
- Kampovi i kampirališta
- Hosteli
- Lječilišta
- Kućanstva - sobe, apartmani, kuće za odmor
- Nekategorizirani objekti
- Ostali objekti



### TURISTIČKI PROMET PO ŽUPANIJAMA U LISTOPADU 2013.

| ŽUPANIJE               | TURISTI        |                | INDEX         | NOĆENJA          |                  | INDEX         |
|------------------------|----------------|----------------|---------------|------------------|------------------|---------------|
|                        | 2012.          | 2013.          | 2013./12.     | 2012.            | 2013.            | 2013./12.     |
| ZAGREBAČKA ŽUPANIJA    | 3.487          | 4.701          | 134,82        | 5.549            | 9.104            | 164,07        |
| KRAPINSKO-ZAGORSKA     | 6.363          | 7.640          | 120,07        | 15.307           | 15.950           | 104,20        |
| SISAČKO-MOSLAVAČKA     | 2.181          | 2.786          | 127,74        | 6.909            | 9.746            | 141,06        |
| KARLOVAČKA ŽUPANIJA    | 6.929          | 8.120          | 117,19        | 11.394           | 14.877           | 130,57        |
| VARAŽDINSKA ŽUPANIJA   | 3.648          | 3.845          | 105,40        | 9.536            | 8.415            | 88,24         |
| KOPRIVNIČKO-KRIŽEVAČKA | 1.756          | 1.657          | 94,36         | 2.857            | 3.297            | 115,40        |
| BJELOVARSKO-BILOGORSKA | 1.207          | 1.361          | 112,76        | 3.427            | 3.631            | 105,95        |
| PRIMORSKO-GORANSKA     | 102.494        | 105.892        | 103,32        | 316.356          | 324.910          | 102,70        |
| LIČKO-SENJSKA          | 20.786         | 23.104         | 111,15        | 34.929           | 34.961           | 100,09        |
| VIROVITIČKO-PODRAVSKA  | 1.386          | 1.166          | 84,13         | 2.939            | 3.117            | 106,06        |
| POŽEŠKO-SLAVONSKA      | 989            | 1.128          | 114,05        | 2.254            | 2.063            | 91,53         |
| BRODSKO-POSAVSKA       | 2.045          | 2.142          | 104,74        | 3.907            | 4.039            | 103,38        |
| ZADARSKA               | 31.334         | 37.460         | 119,55        | 92.590           | 109.219          | 117,96        |
| OSJEČKO-BARANJSKA      | 7.905          | 7.204          | 91,13         | 15.918           | 15.770           | 99,07         |
| ŠIBENSKO-KNINSKA       | 23.106         | 24.441         | 105,78        | 85.387           | 87.863           | 102,90        |
| VUKOVARSKO-SRIJEMSKA   | 3.043          | 3.856          | 126,72        | 4.938            | 7.032            | 142,41        |
| SPLITSKO-DALMATINSKA   | 74.175         | 89.358         | 120,47        | 278.561          | 332.475          | 119,35        |
| ISTARSKA ŽUPANIJA      | 84.467         | 91.186         | 107,95        | 352.080          | 358.660          | 101,87        |
| DUBROVAČKO-NERETVANSKA | 83.696         | 83.787         | 100,11        | 311.447          | 308.295          | 98,99         |
| MEĐIMURSKA ŽUPANIJA    | 3.279          | 4.096          | 124,92        | 6.263            | 8.027            | 128,17        |
| GRAD ZAGREB            | 71.872         | 83.431         | 116,08        | 118.468          | 137.224          | 115,83        |
| <b>UKUPNO ŽUPNIJE</b>  | <b>536.148</b> | <b>588.361</b> | <b>109,74</b> | <b>1.681.016</b> | <b>1.798.675</b> | <b>107,00</b> |

IZVOR: Državni zavod za statistiku

