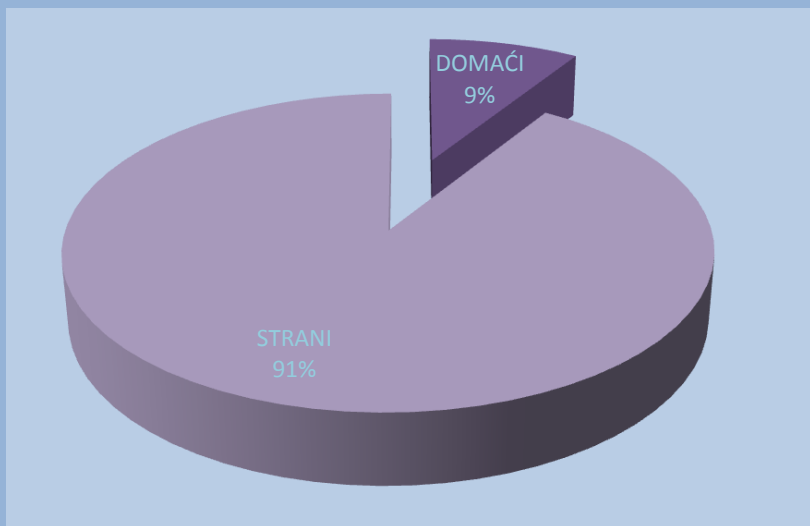


TURISTI I NOĆENJA U REPUBLICI HRVATSKOJ U RUJNU 2013. GODINE

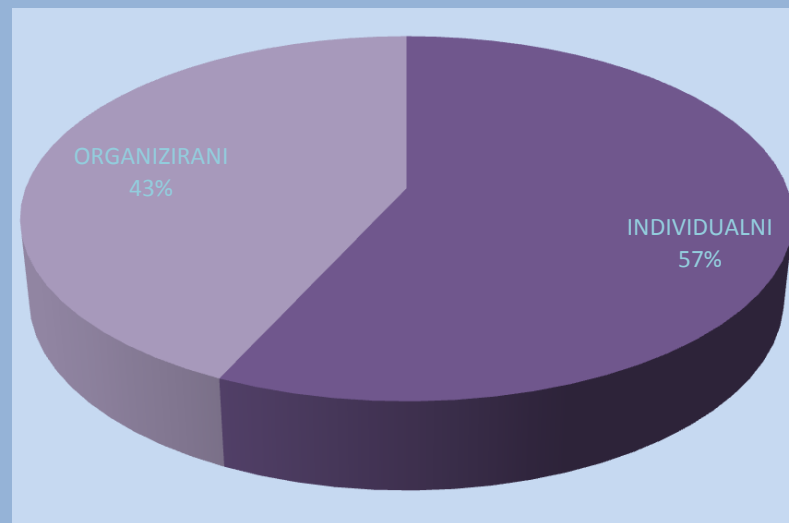
	TURISTI			INDEX	UDJEL U RH U %	NOĆENJA			INDEX	UDJEL U RH U %
	2012.	2013.	13./12.			2012.	2013.	13./12.		
UKUPNO HRVATSKA	1.452.988	1.454.024	100,07			7.464.083	7.683.276	102,94		
DOMAĆI	131.575	130.760	99,38			408.206	412.189	100,98		
STRANI	1.321.413	1.323.264	100,14			7.055.877	7.271.087	103,05		
			INDEX	UDJEL U RH U %				INDEX	UDJEL U RH U %	
	2012.	2013.	13./12.	2012.	2013.	2012.	2013.	13./12.	2012.	2013.
INDIVIDUALNI	785.556	804.301	102,39	54,06	55,32	4.116.229	4.367.212	106,10	55,15	56,84
DOMAĆI	74.327	76.096	102,38	5,12	5,23	238.517	242.847	101,82	3,20	3,16
STRANI	711.229	728.205	102,39	48,95	50,08	3.877.712	4.124.365	106,36	51,95	53,68
ORGANIZIRANI	667.432	649.723	97,35	45,94	44,68	3.347.854	3.316.064	99,05	44,85	43,16
DOMAĆI	57.248	54.664	95,49	3,94	3,76	169.689	169.342	99,80	2,27	2,20
STRANI	610.184	595.059	97,52	42,00	40,92	3.178.165	3.146.722	99,01	42,58	40,96
UKUPNO HRVATSKA	1.452.988	1.454.024	100,07	100,00	100,00	7.464.083	7.683.276	102,94	100,00	100,00

IZVOR: Državni zavod za statistiku

**STRUKTURA DOLAZAKA TURISTA U
RUJNU 2013.**



**STRUKTURA NOĆENJA TURISTA PO NAČINU
DOLAZAKA U RUJNU 2013.**

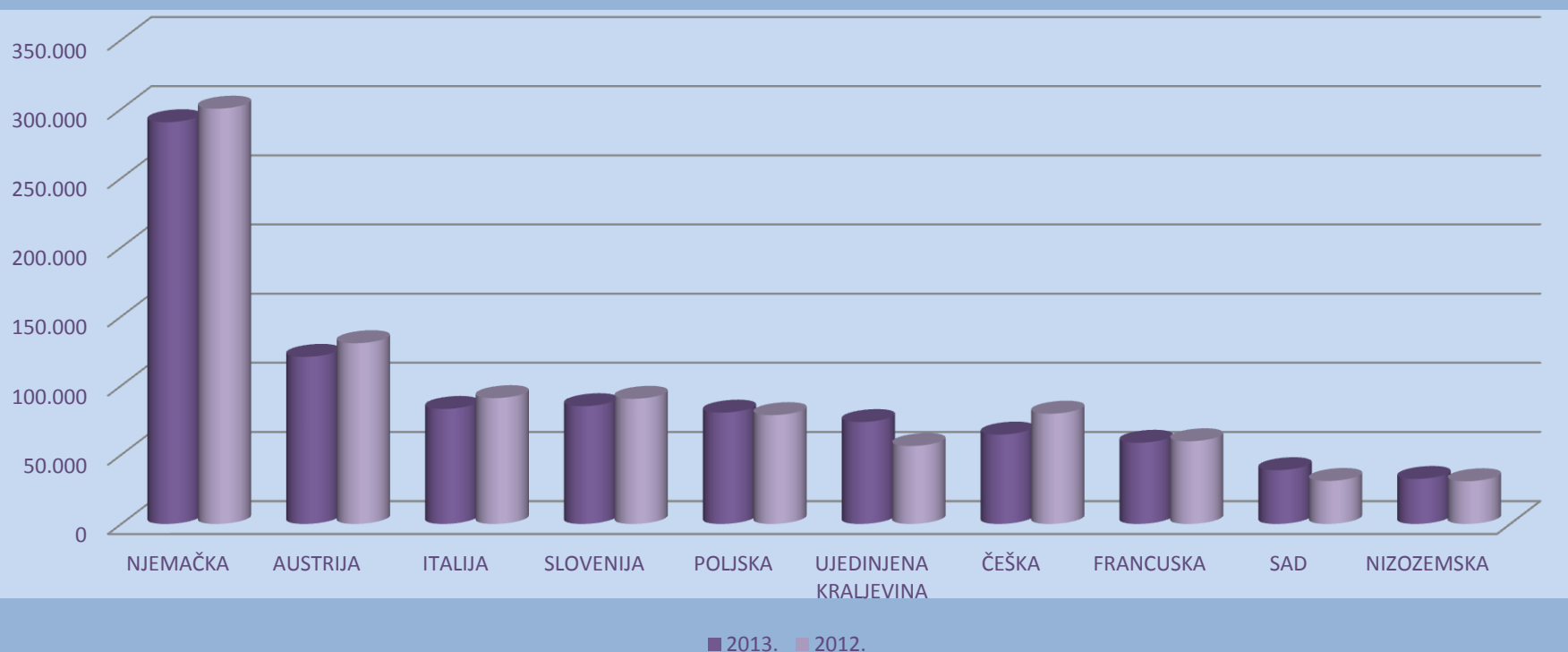


TURISTIČKI PROMET STRANIH TURISTA U RUJNU 2013.GODINE

ZEMLJE	TURISTI		INDEX	UDJEL U % 2013.	NOĆENJA		INDEX	UDJEL U % 2013.
	2012.	2013.	13./12.		2012.	2013.	13./12.	
NJEMAČKA	300.251	290.455	96,74	21,9	2.303.902	2.396.207	104,01	33,0
AUSTRIJA	130.666	120.800	92,45	9,1	732.556	719.846	98,26	9,9
ITALIJA	90.954	83.160	91,43	6,3	295.959	292.868	98,96	4,0
SLOVENIJA	90.472	85.129	94,09	6,4	458.365	425.603	92,85	5,9
POLJSKA	78.680	80.476	102,28	6,1	451.538	488.791	108,25	6,7
UJEDINJENA KRALJEVINA	56.366	73.670	130,70	5,6	302.153	377.258	124,86	5,2
ČEŠKA	79.708	64.608	81,06	4,9	562.154	546.551	97,22	7,5
FRANCUSKA	59.774	58.678	98,17	4,4	186.467	194.169	104,13	2,7
SAD	31.076	38.858	125,04	2,9	72.786	90.364	124,15	1,2
NIZOZEMSKA	30.865	32.541	105,43	2,5	175.125	185.303	105,81	2,5
OSTALO	372.601	394.889	105,98	29,8	1.514.872	1.554.127	102,59	21,4
UKUPNO STRANI	1.321.413	1.323.264	100,14	100,0	7.055.877	7.271.087	103,05	100,0

IZVOR: Državni zavod za statistiku

DOLASCI TURISTA PO ZEMLJAMA PRIPADNOSTI U RUJNU 2013.



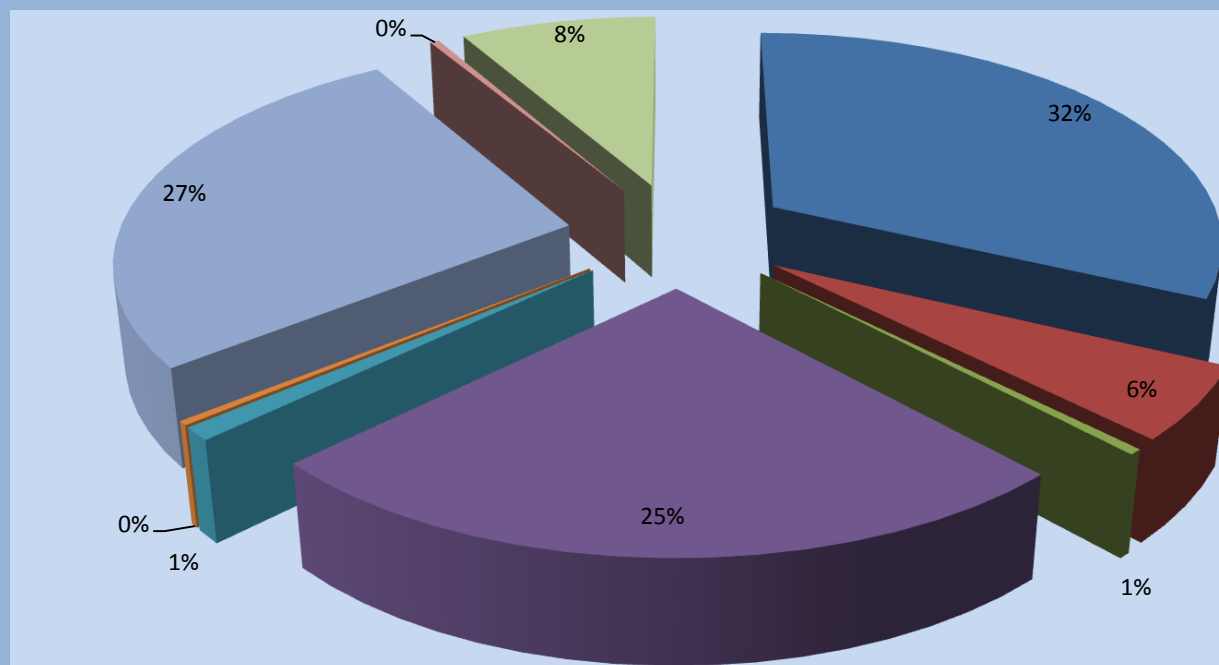
TURISTI I NOĆENJA PO VRSTAMA OBJEKATA ZA SMJEŠTAJ U RUJNU 2013. GODINE

OBJEKTI	TURISTI		INDEX 12./13.	UDJEL TURISTA U UKUPNOM U % 2013.	NOĆENJA		INDEX 13./12.	UDJEL TURISTA U UKUPNOM U % 2013.
	2012.	2013.			2012.	2013.		
Hoteli i aparthoteli	667.752	661.032	98,99	45,46	2.480.046	2.463.818	99,35	32,07
Turistička naselja	71.934	62.973	87,54	4,33	451.286	419.095	92,87	5,45
Pansioni	11.568	9.483	81,98	0,65	43.524	32.115	73,79	0,42
Kampovi i kampirališta	262.968	271.937	103,41	18,70	1.764.168	1.919.165	108,79	24,98
Hosteli	19.600	30.085	153,49	2,07	51.570	75.576	146,55	0,98
Lječilišta	2.704	3.755	138,87	0,26	22.543	24.635	109,28	0,32
Kućanstva - sobe, apartmani, kuće za odmor	264.858	271.300	102,43	18,66	1.994.194	2.083.528	104,48	27,12
Nekategorizirani objekti	9.783	4.743	48,48	0,33	47.279	29.493	62,38	0,38
Ostali objekti	141.821	138.716	97,81	9,54	609.473	635.851	104,33	8,28
UKUPNO OBJEKTI	1.452.988	1.454.024	100,07	100,00	7.464.083	7.683.276	102,94	100,00

IZVOR: Državni zavod za statistiku

UDJEL NOĆENJA PO VRSTAMA OBJEKATA ZA SMJEŠTAJ U RUJNU 2013.

- Hoteli i aparthoteli
- Turistička naselja
- Pansioni
- Kampovi i kampirališta
- Hosteli
- Lječilišta
- Kućanstva - sobe, apartmani, kuće
za odmor
- Nekategorizirani objekti
- Ostali objekti



TURISTIČKI PROMET PO ŽUPANIJAMA U RUJNU 2013.

ŽUPANIJE	TURISTI		INDEX	NOĆENJA		INDEX
	2012.	2013.	2013./12.	2012.	2013.	2013./12.
ZAGREBAČKA ŽUPANIJA	4.520	4.350	96,24	7.249	7.506	103,55
KRAPINSKO-ZAGORSKA	6.104	6.595	108,04	13.733	13.625	99,21
SISAČKO-MOSLAVAČKA	2.779	3.135	112,81	8.876	8.543	96,25
KARLOVAČKA ŽUPANIJA	23.620	24.245	102,65	35.068	38.380	109,44
VARAŽDINSKA ŽUPANIJA	5.246	4.027	76,76	11.962	9.287	77,64
KOPRIVNIČKO-KRIŽEVAČKA	1.591	1.673	105,15	3.268	2.875	87,97
BJELOVARSKO-BILOGORSKA	1.317	1.630	123,77	2.917	3.760	128,90
PRIMORSKO-GORANSKA	273.523	260.747	95,33	1.337.208	1.353.967	101,25
LIČKO-SENJSKA	52.228	55.596	106,45	170.494	184.722	108,35
VIROVITIČKO-PODRAVSKA	1.055	1.639	155,36	2.778	4.549	163,75
POŽEŠKO-SLAVONSKA	851	738	86,72	1.850	1.325	71,62
BRODSKO-POSAVSKA	1.977	2.195	111,03	3.631	3.659	100,77
ZADARSKA	112.954	108.621	96,16	625.222	650.820	104,09
OSJEČKO-BARANJSKA	7.766	8.821	113,58	19.599	20.461	104,40
ŠIBENSKO-KNINSKA	80.739	77.993	96,60	439.206	491.737	111,96
VUKOVARSKO-SRIJEMSKA	4.394	4.434	100,91	8.428	8.326	98,79
SPLITSKO-DALMATINSKA	238.279	250.650	105,19	1.361.829	1.440.625	105,79
ISTARSKA ŽUPANIJA	377.743	350.305	92,74	2.530.231	2.475.544	97,84
DUBROVAČKO-NERETVANSKA	159.828	178.231	111,51	729.773	789.434	108,18
MEĐIMURSKA ŽUPANIJA	3.762	4.583	121,82	7.171	8.797	122,67
GRAD ZAGREB	92.712	103.816	111,98	143.590	165.334	115,14
UKUPNO ŽUPNIJE	1.452.988	1.454.024	100,07	7.464.083	7.683.276	102,94

IZVOR: Državni zavod za statistiku

OBRADA: Ministarstvo turizma

NOĆENJE TURISTA U PRIMORSKIM ŽUPANIJAMA U RUJNU 2013.

