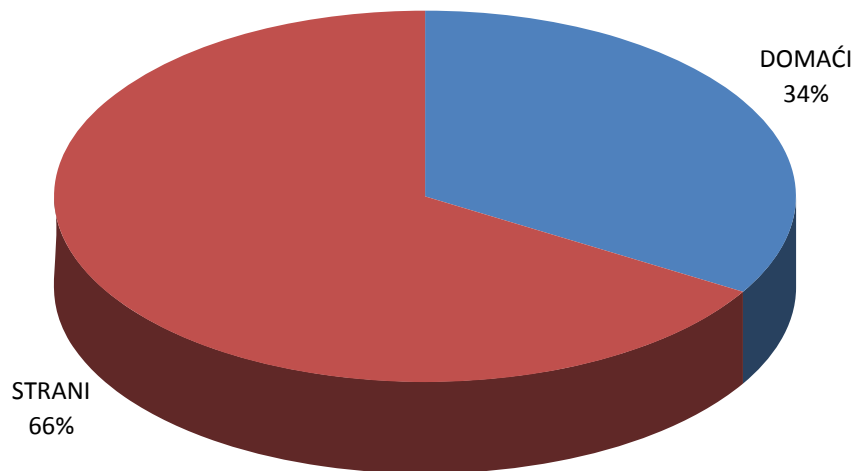


TURISTI I NOĆENJA U REPUBLICI HRVATSKOJ U OŽUJKU 2013. GODINE

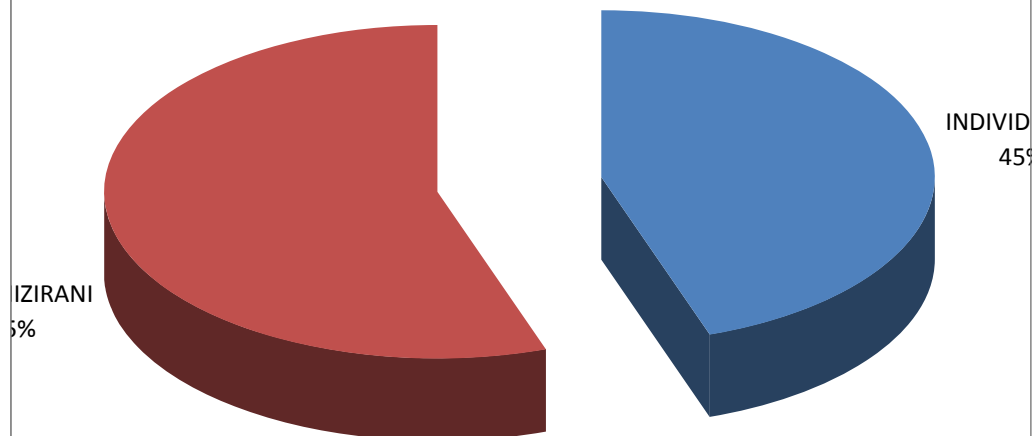
	TURISTI			INDEX		NOĆENJA		INDEX			
	2012.	2013.	13./12.			2012.	2013.	13./12.			
UKUPNO HRVATSKA	232.981	261.242	112,13			560.273	681.147	121,57			
DOMAĆI	88.568	87.706	99,03			207.042	210.340	101,59			
STRANI	144.413	173.536	120,17			353.231	470.807	133,29			
			INDEX	UDJEL U RH U %				INDEX	UDJEL U RH U %		
	2012.	2013.	13./12.	2012.	2013.	2012.	2013.	13./12.	2012.	2013.	
INDIVIDUALNI	117.714	127.961	108,70	50,53	48,98	265.209	305.088	115,04	47,34	44,79	
DOMAĆI	54.900	54.293	98,89	23,56	20,78	129.028	127.042	98,46	23,03	18,65	
STRANI	62.814	73.668	117,28	26,96	28,20	136.181	178.046	130,74	24,31	26,14	
ORGANIZIRANI	115.267	133.281	115,63	49,47	51,02	295.064	376.059	127,45	52,66	55,21	
DOMAĆI	33.668	33.413	99,24	14,45	12,79	78.014	83.298	106,77	13,92	12,23	
STRANI	81.599	99.868	122,39	35,02	38,23	217.050	292.761	134,88	38,74	42,98	
UKUPNO HRVATSKA	232.981	261.242	112,13	100,00	100,00	560.273	681.147	121,57	100,00	100,00	

IZVOR: Državni zavod za statistiku

STRUKTURA DOLAZAKA TURISTA U OŽUJKU 2013.



STRUKTURA NOĆENJA TURISTA PO NAČINU DOLAZAKA U OŽUJKU 2013.

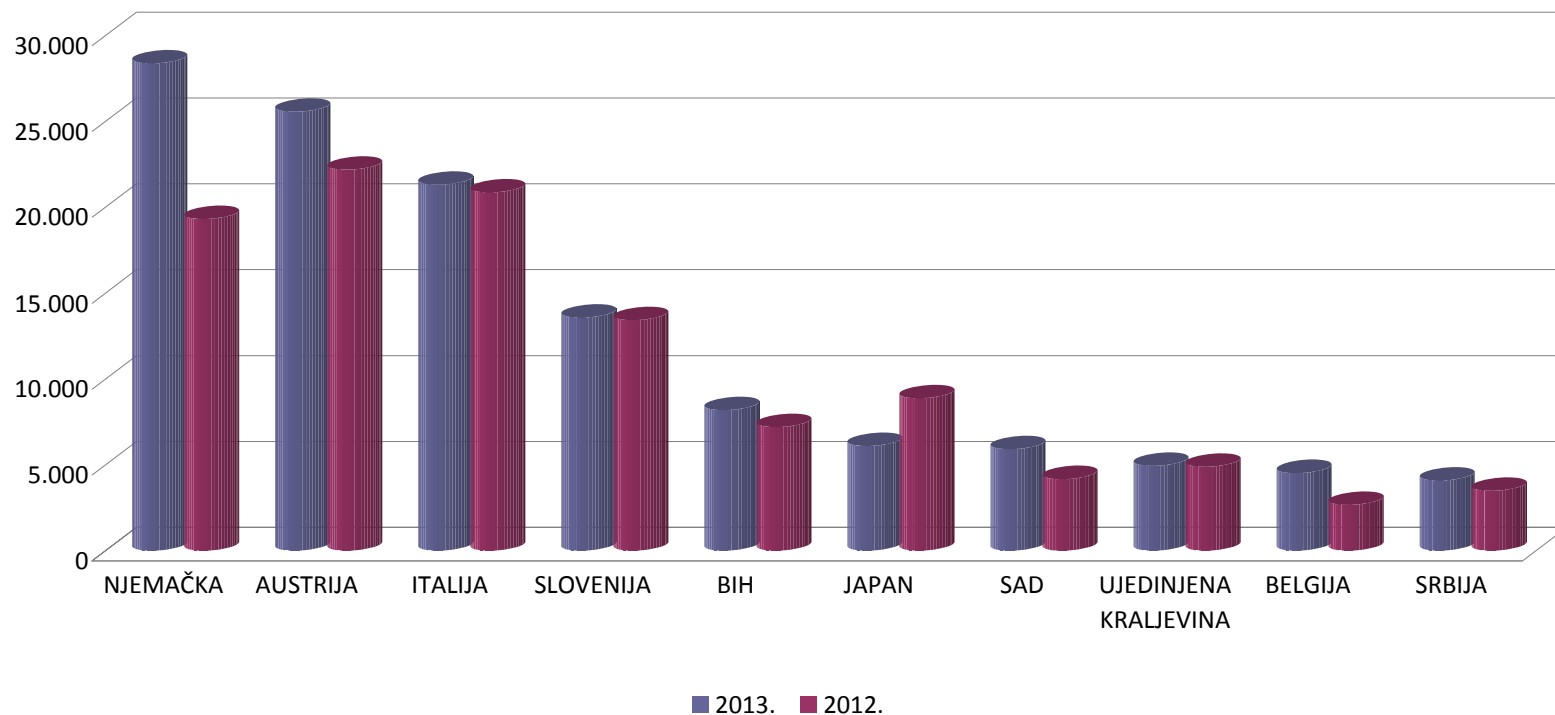


TURISTIČKI PROMET STRANIH TURISTA U OŽUJKU 2013.GODINE

ZEMLJE	TURISTI		INDEX	UDJEL U % 2013.	NOĆENJA		INDEX	UDJEL U % 2013.
	2012.	2013.	13./12.		2012.	2013.	13./12.	
NJEMAČKA	19.329	28.383	146,84	16,4	74.085	117.608	158,75	25,0
AUSTRIJA	22.197	25.572	115,20	14,7	53.686	80.907	150,70	17,2
ITALIJA	20.877	21.326	102,15	12,3	33.614	40.895	121,66	8,7
SLOVENIJA	13.436	13.580	101,07	7,8	30.609	32.263	105,40	6,9
BIH	7.199	8.200	113,90	4,7	18.155	21.225	116,91	4,5
JAPAN	8.891	6.104	68,65	3,5	11.435	8.443	73,83	1,8
SAD	4.176	5.913	141,59	3,4	9.454	12.900	136,45	2,7
UJEDINJENA KRALJEVINA	4.895	4.957	101,27	2,9	16.072	15.428	95,99	3,3
BELGIJA	2.670	4.530	169,66	2,6	4.689	7.929	169,10	1,7
SRBIJA	3.501	4.093	116,91	2,4	7.529	8.784	116,67	1,9
OSTALO	37.242	50.878	136,61	29,3	93.903	124.425	132,50	26,4
UKUPNO STRANI	144.413	173.536	120,17	100,0	353.231	470.807	133,29	100,0

IZVOR: Državni zavod za statistiku

DOLASCI TURISTA PO ZEMLJAMA PRIPADNOSTI U OŽUJKU 2013.



TURISTI I NOĆENJA PO VRSTAMA OBJEKATA ZA SMJEŠTAJ U OŽUJKU 2013. GODINE

	TURISTI		INDEX 12./13.	UDJEL TURISTA U UKUPNOM U % 2013.	NOĆENJA		INDEX 13./12.	UDJEL TURISTA U UKUPNOM U % 2013.
	2012.	2013.			2012.	2013.		
Hoteli i aparthoteli	188.421	207.606	110,18	79,47	427.053	513.811	120,32	75,43
Turistički apartmani	1.182	1.951	165,06	0,75	4.844	5.869	121,16	0,86
Pansioni	2.422	2.396	98,93	0,92	6.821	5.187	76,04	0,76
Kampovi i kampirališta	2.302	3.745	162,68	1,43	5.265	12.007	228,05	1,76
Hosteli	5.324	8.051	151,22	3,08	11.566	16.301	140,94	2,39
Lječilišta	1.861	2.122	114,02	0,81	15.354	12.800	83,37	1,88
Kućanstva - sobe, apartmani, kuće za odmor	7.114	11.163	156,92	4,27	34.784	61.310	176,26	9,00
Nekategorizirani objekti	741	651	87,85	0,25	4.107	2.332	56,78	0,34
Ostali objekti	23.614	23.557	99,76	9,02	50.479	51.530	102,08	7,57
UKUPNO OBJEKTI	232.981	261.242	112,13	100,00	560.273	681.147	121,57	100,00

IZVOR: Državni zavod za statistiku

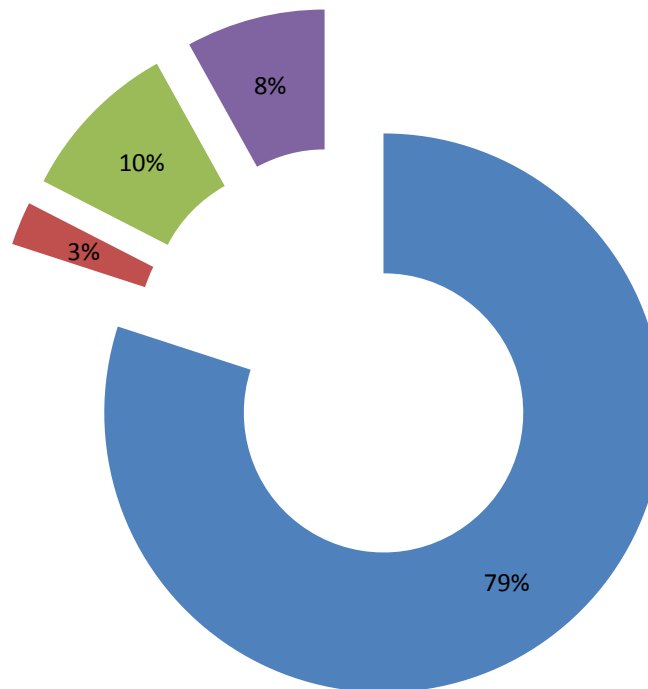
UDJEL NOĆENJA PO VRSTAMA OBJEKATA ZA SMJEŠTAJ, OŽUJAK 2013.

■ Hoteli i aparthoteli

■ Hosteli

■ Kućanstva - sobe, apartmani, kuće za odmor

■ Ostali objekti



TURISTIČKI PROMET PO ŽUPANIJAMA U OŽUJKU 2013.

ŽUPANIJE	TURISTI		INDEX	NOĆENJA		INDEX
	2012.	2013.	2013./12.	2012.	2013.	2013./12.
ZAGREBAČKA ŽUPANIJA	2.553	3.494	136,86	4.723	6.589	139,51
KRAPINSKO-ZAGORSKA	3.753	4.839	128,94	10.983	11.923	108,56
SISAČKO-MOSLAVAČKA	1.373	1.526	111,14	6.436	6.095	94,70
KARLOVAČKA ŽUPANIJA	2.512	2.259	89,93	5.360	3.955	73,79
VARAŽDINSKA ŽUPANIJA	3.267	2.271	69,51	9.829	6.578	66,92
KOPRIVNIČKO-KRIŽEVAČKA	1.216	1.157	95,15	2.218	2.169	97,79
BJELOVARSKO-BILOGORSKA	989	990	100,10	1.995	1.933	96,89
PRIMORSKO-GORANSKA	46.341	47.772	103,09	110.150	131.115	119,03
LIČKO-SENJSKA	5.542	5.112	92,24	7.249	8.613	118,82
VIROVITIČKO-PODRAVSKA	843	1.184	140,45	2.052	1.590	77,49
POŽEŠKO-SLAVONSKA	829	721	86,97	1.815	1.919	105,73
BRODSKO-POSAVSKA	1.647	1.659	100,73	3.257	3.642	111,82
ZADARSKA	9.688	11.446	118,15	20.239	28.673	141,67
OSJEČKO-BARANJSKA	6.164	5.145	83,47	15.076	11.267	74,73
ŠIBENSKO-KNINSKA	6.960	7.318	105,14	18.086	20.340	112,46
VUKOVARSKO-SRIJEMSKA	2.434	2.107	86,57	4.690	3.934	83,88
SPLITSKO-DALMATINSKA	23.228	25.098	108,05	52.710	63.402	120,28
ISTARSKA ŽUPANIJA	45.996	58.359	126,88	146.361	203.226	138,85
DUBROVAČKO-NERETVANSKA	20.360	23.534	115,59	51.522	63.482	123,21
MEĐIMURSKA ŽUPANIJA	2.919	2.871	98,36	6.188	6.216	100,45
GRAD ZAGREB	44.367	52.380	118,06	79.334	94.486	119,10
UKUPNO ŽUPNIJE	232.981	261.242	112,13	560.273	681.147	121,57

IZVOR: Državni zavod za statistiku

OBRADA: Ministarstvo turizma

