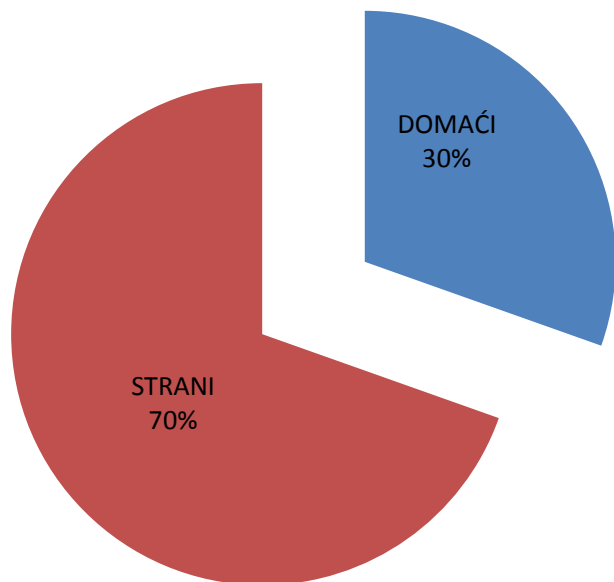


TURISTI I NOĆENJA U REPUBLICI HRVATSKOJ, SIJEČANJ - TRAVANJ 2012. GODINE

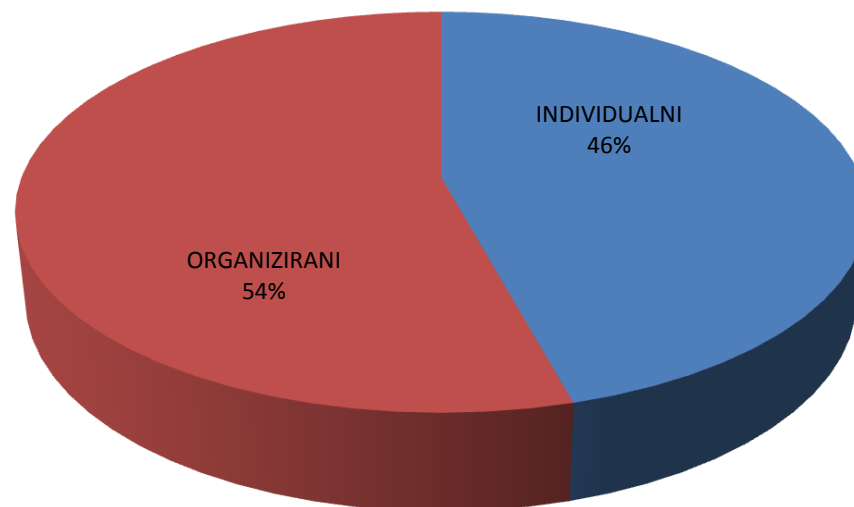
	TURISTI					NOĆENJA				
	2011.	2012.	12./11.			2011.	2012.	12./11.		
UKUPNO HRVATSKA	1.016.698	1.045.404	102,82			2.693.330	2.787.310	103,49		
DOMAĆI	327.861	318.049	97,01			775.112	786.291	101,44		
STRANI	688.837	727.355	105,59			1.918.218	2.001.019	104,32		
			INDEX	UDJEL U RH U %				INDEX	UDJEL U RH U %	
	2011.	2012.	12./11.	2011.	2012.	2011.	2012.	12./11.	2011.	2012.
INDIVIDUALNI	548.793	533.317	97,18	53,98	51,02	1.311.521	1.275.988	97,29	48,70	45,78
DOMAĆI	215.510	198.826	92,26	21,20	19,02	485.390	464.889	95,78	18,02	16,68
STRANI	333.283	334.491	100,36	32,78	32,00	826.131	811.099	98,18	30,67	29,10
ORGANIZIRANI	467.905	512.087	109,44	46,02	48,98	1.381.809	1.511.322	109,37	51,30	54,22
DOMAĆI	112.351	119.223	106,12	11,05	11,40	289.722	321.402	110,93	10,76	11,53
STRANI	355.554	392.864	110,49	34,97	37,58	1.092.087	1.189.920	108,96	40,55	42,69
UKUPNO HRVATSKA	1.016.698	1.045.404	102,82	100,00	100,00	2.693.330	2.787.310	103,49	100,00	100,00

IZVOR: Državni zavod za statistiku

STRUKTURA DOLAZAKA TURISTA, SIJEČANJ - TRAVANJ 2012.



STRUKTURA NOĆENJA TURISTA PO NAČINU DOLASKA, SIJEČANJ - TRAVANJ 2012.

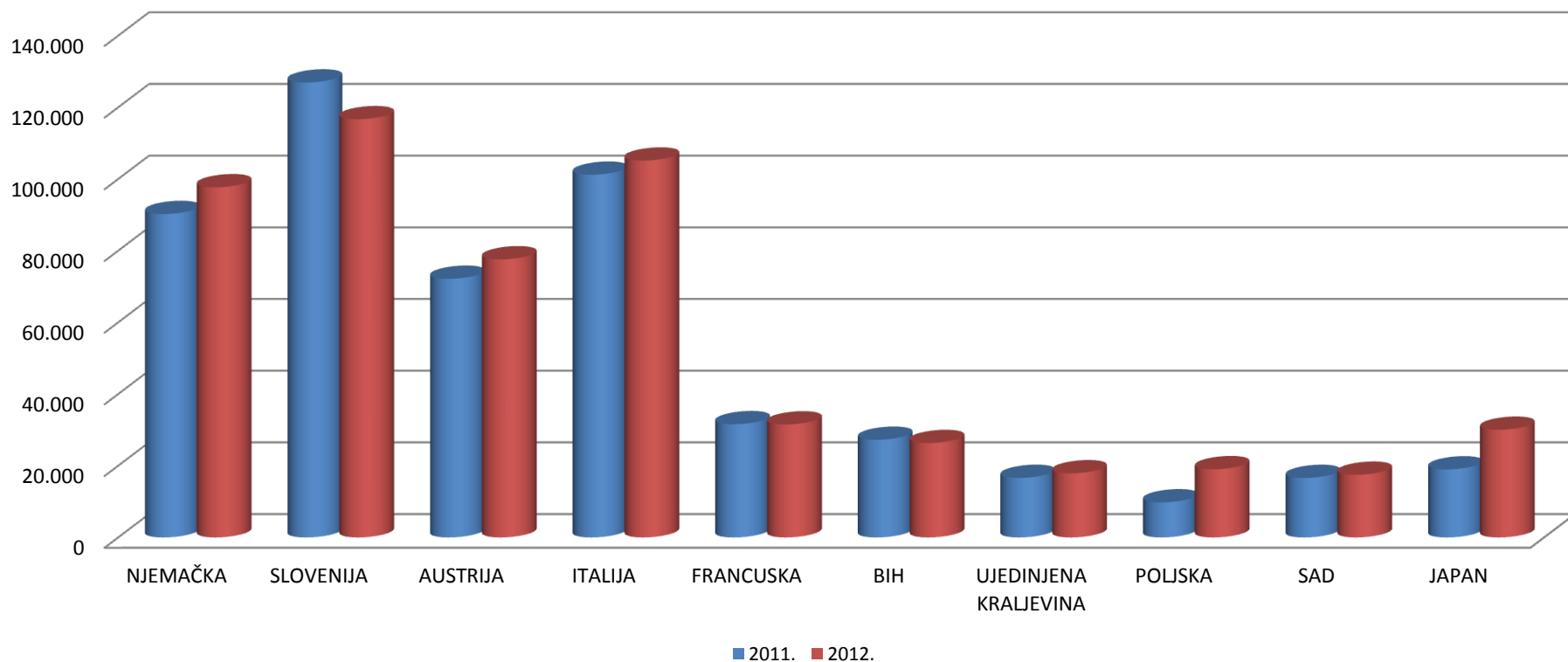


TURISTIČKI PROMET STRANIH TURISTA, SIJEČANJ - TRAVANJ 2012. GODINE

ZEMLJE	TURISTI		INDEX	UDJEL U % 2012.	NOĆENJA		INDEX	UDJEL U % 2012.
	2011.	2012.	12./11.		2011.	2011.	12./11.	
NJEMAČKA	90.246	97.702	108,26	13,4	381.443	410.992	107,75	20,5
SLOVENIJA	126.941	116.694	91,93	16,0	389.056	326.859	84,01	16,3
AUSTRIJA	72.168	77.592	107,52	10,7	228.261	245.709	107,64	12,3
ITALIJA	101.203	105.148	103,90	14,5	206.368	212.078	102,77	10,6
FRANCUSKA	31.595	31.523	99,77	4,3	91.209	92.092	100,97	4,6
BIH	27.243	26.344	96,70	3,6	66.668	73.062	109,59	3,7
UJEDINJENA KRALJEVINA	16.613	17.896	107,72	2,5	50.630	60.272	119,04	3,0
POLJSKA	9.794	19.032	194,32	2,6	24.882	45.143	181,43	2,3
SAD	16.602	17.491	105,35	2,4	38.557	40.673	105,49	2,0
JAPAN	18.980	30.043	158,29	4,1	25.901	39.887	154,00	2,0
OSTALO	177.452	187.890	105,88	25,8	415.243	454.252	109,39	22,7
UKUPNO STRANI	688.837	727.355	105,59	100,0	1.918.218	2.001.019	104,32	100,0

IZVOR: Državni zavod za statistiku

DOLASCI TURISTA PO ZEMLJAMA PRIPADNOSTI, SIJEČANJ - TRAVANJ 2012.

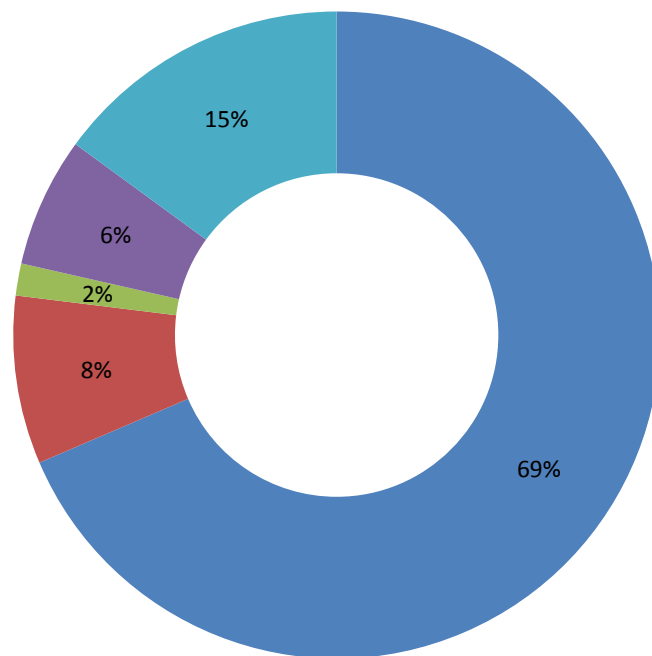


TURISTI I NOĆENJA PO VRSTAMA OBJEKATA ZA SMJEŠTAJ, SIJEČANJ - TRAVANJ 2012. GODINE

	TURISTI		INDEX 12./11.	UDJEL TURISTA U UKUPNOM U % 2012.	NOĆENJA		INDEX 12./11.	UDJEL TURISTA U UKUPNOM U % 2012.
	2011.	2012.			2011.	2012.		
Hoteli i aparthoteli	734.307	758.701	103,32	72,57	1.828.157	1.910.622	104,51	68,55
Turistička naselja	24.421	18.651	76,37	1,78	77.837	56.287	72,31	2,02
Turistički apartmani	11.048	15.290	138,40	1,46	38.058	66.459	174,63	2,38
Kampovi i kampirališta	70.144	74.856	106,72	7,16	241.327	234.302	97,09	8,41
Hosteli	18.779	21.021	111,94	2,01	40.538	44.611	110,05	1,60
Lječilišta	6.541	7.446	113,84	0,71	45.867	55.356	120,69	1,99
Kućanstva - sobe, apartmani, kuće za odmor	39.074	40.428	103,47	3,87	184.496	180.853	98,03	6,49
Nekategorizirani objekti	5.960	4.145	69,55	0,40	25.330	21.004	82,92	0,75
Ostali objekti	106.424	104.866	98,54	10,03	211.720	217.816	102,88	7,81
UKUPNO OBJEKTI	1.016.698	1.045.404	102,82	100,00	2.693.330	2.787.310	103,49	100,00

IZVOR: Državni zavod za statistiku

UDJEL NOĆENJA PO VRSTAMA OBJEKATA ZA SMJEŠTAJ, SIJEČANJ - TRAVANJ 2012.



■ Hoteli i aparthoteli ■ Kampovi i kamp. ■ Hosteli ■ Kućanstva - sobe, apartmani, kuće za odmor ■ Ostali objekti

TURISTIČKI PROMET PO ŽUPANIJAMA, SIJEČANJ - TRAVANJ 2012.

ŽUPANIJE	TURISTI		INDEX	NOĆENJA		INDEX
	2011.	2012.	2012./11.	2011.	2012.	2012./11.
ZAGREBAČKA ŽUPANIJA	9.387	9.859	105,03	18.956	18.545	97,83
KRAPINSKO-ZAGORSKA	17.786	15.698	88,26	48.408	43.645	90,16
SISAČKO-MOSLAVAČKA	6.522	6.351	97,38	28.332	25.809	91,09
KARLOVAČKA ŽUPANIJA	10.575	13.235	125,15	21.210	23.718	111,82
VARAŽDINSKA ŽUPANIJA	9.739	10.786	110,75	35.230	36.758	104,34
KOPRIVNIČKO-KRIŽEVAČKA	3.469	4.089	117,87	5.365	8.021	149,51
BJELOVARSKO-BILOGORSKA	3.658	3.883	106,15	7.724	8.037	104,05
PRIMORSKO-GORANSKA	206.334	201.866	97,83	555.826	536.506	96,52
LIČKO-SENJSKA	28.052	31.065	110,74	51.367	51.111	99,50
VIROVITIČKO-PODRAVSKA	4.701	3.088	65,69	9.257	7.077	76,45
POŽEŠKO-SLAVONSKA	3.545	2.433	68,63	8.341	5.414	64,91
BRODSKO-POSAVSKA	5.397	5.134	95,13	9.925	9.431	95,02
ZADARSKA	48.851	51.060	104,52	123.757	126.377	102,12
OSJEČKO-BARANJSKA	21.605	21.209	98,17	49.612	49.165	99,10
ŠIBENSKO-KNINSKA	32.414	32.567	100,47	86.394	95.481	110,52
VUKOVARSKO-SRIJEMSKA	8.570	8.235	96,09	15.717	15.752	100,22
SPLITSKO-DALMATINSKA	98.653	107.149	108,61	273.668	281.295	102,79
ISTARSKA ŽUPANIJA	230.261	236.544	102,73	788.259	826.944	104,91
DUBROVAČKO-NERETVANSKA	86.905	99.815	114,86	248.030	292.883	118,08
MEĐIMURSKA ŽUPANIJA	11.846	10.899	92,01	25.093	26.599	106,00
GRAD ZAGREB	168.428	170.439	101,19	282.859	298.742	105,62
UKUPNO ŽUPNIJE	1.016.698	1.045.404	102,82	2.693.330	2.787.310	103,49

IZVOR: Državni zavod za statistiku

OBRADA: Ministarstvo turizma

Privedila: Biserka Avdić

NOĆENJA TURISTA U PRIMORSKIM ŽUPANIJAMA , SIJEČANJ - TRAVANJ

