

GLAVNI PODACI O HRVATSKOM TURIZMU
MAIN DATA ON CROATIAN TOURISM

2010

2011

2011/2010

GRANIČNI PROMET

Strani putnici (u 000)	48.778	49.670	+1,8%
Foreign Arrivals (000s)			

Hrvatski putnici izvan zemlje (u 000)	22.311	20.947	-6,1%
Croatian Travelling Abroad (000s)			

DOLASCI I NOĆENJA TURISTA U REPUBLICI HRVATSKOJ
ARRIVALS AND OVERNIGHTS OF TOURIST IN REPUBLIC OF CROATIA

DOMAĆI / DOMESTIC

Dolasci (u 000)	1.493	1.529	+2,4%
Arrivals (000s)			

Noćenja (u 000)	5.424	5.603	+3,3%
Overnights (000s)			

Prosječni broj dana boravka	3,6	3,7	
Average number of overnights per arrival			

STRANI / FOREIGN

Dolasci (u 000)	9.111	9.927	+9,0%
Arrivals (000s)			

Noćenja (u 000)	50.992	54.751	+7,4%
Overnights (000s)			

Prosječni broj dana boravka	5,6	5,5	
Average number of overnights per arrival			

UKUPNO / TOTAL

Dolasci (u 000)	10.604	11.456	+8,0%
Arrivals (000s)			

Noćenja (u 000)	56.416	60.354	+7,0%
Overnights (000s)			

Prosječni broj dana boravka	5,3	5,3	
Average number of overnights per arrival			

HOTELSKI SMJEŠTAJ
HOTELS ACCOMMODATION

DOMAĆI
DOMESTIC

Dolasci (u 000)	804	842	+4,9%
Arrivals (000s)			

Noćenja (u 000)	1.913	2.017	+5,0%
Overnights (000s)			

Prosječni broj dana boravka	2,4	2,4	
Average number of overnights per arrival			

STRANI
FOREIGN

Dolasci (u 000)	3.329	3.656	+9,8%
Arrivals (000s)			

Noćenja (u 000)	12.990	13.919	+7,2%
Overnights (000s)			

Prosječni broj dana boravka	3,9	3,8	
Average number of overnights per arrival			

UKUPNO
TOTAL

Dolasci (u 000)	4.132	4.499	+8,9%
Arrivals (000s)			

Noćenja (u 000)	14.911	15.937	+6,9%
Overnights (000s)			

Prosječni broj dana boravka	3,6	3,5	
Average number of overnights per arrival			

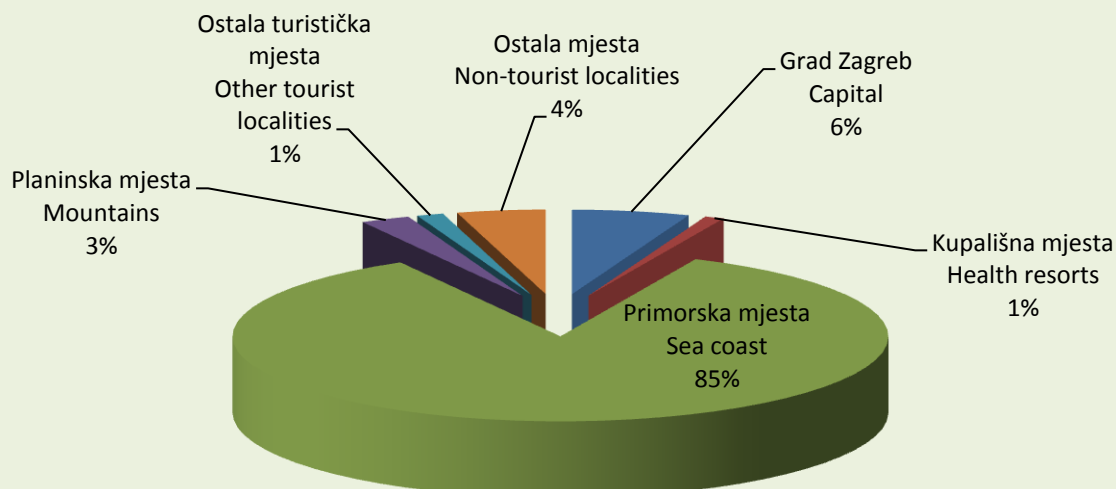
SMJEŠTAJNI KAPACITETI (BROJ KREVETA - stanje 31. kolovoza)
ACCOMMODATION CAPACITIES (NUMBER OF BEDS - as of August 31)

	2010	2011	2011/2010
Hoteli i aparthoteli Hotels and Apartment hotels	122.879	128.003	+4,2%
Turistička naselja Tourist resorts	31.891	29.862	-6,4%
Kampovi Camping sites	232.134	231.105	-0,4%
Privatne sobe Private rooms	428.464	452.182	+5,5%
Ostali objekti Others	94.583	93.412	-1,2%
UKUPNO TOTAL	909.951	934.564	+2,7%

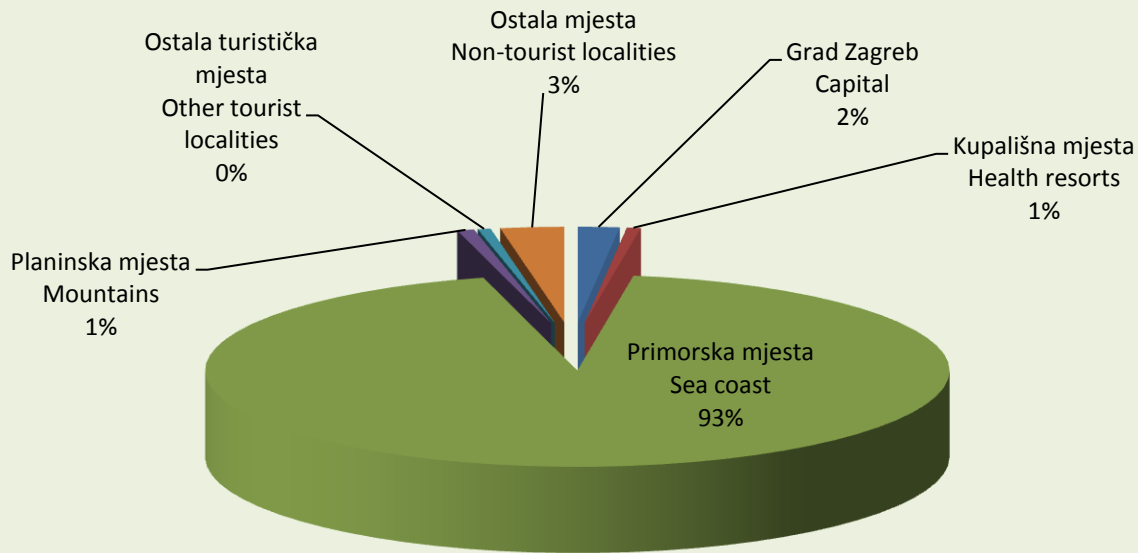
NOĆENJA PO VRSTAMA OBJEKATA
TOURIST OVERNIGHTS PER TYPE OF ACCOMMODATION

	2010	2011	2011/2010
Hoteli s 5* 5 star hotels	1.221.743	1.391.544	+14%
Hoteli s 4* 4 star hotels	5.212.855	5.790.269	+11%
Hoteli s 3* 3 star hotels	6.851.143	6.931.743	+1%
Hoteli s 2* 2 star hotels	1.625.628	1.823.191	+12%
Hoteli ukupno Hotels total	14.911.372	15.936.747	+7%
Turistička naselja Tourist resorts	2.790.433	2.716.803	-3%
Kampovi Camping sites	13.792.635	15.189.291	+10%
Privatne sobe Private rooms	19.397.899	20.740.252	+7%
Ostali objekti Others	5.524.040	5.771.182	+4%
UKUPNO TOTAL	56.416.379	60.354.275	+7%

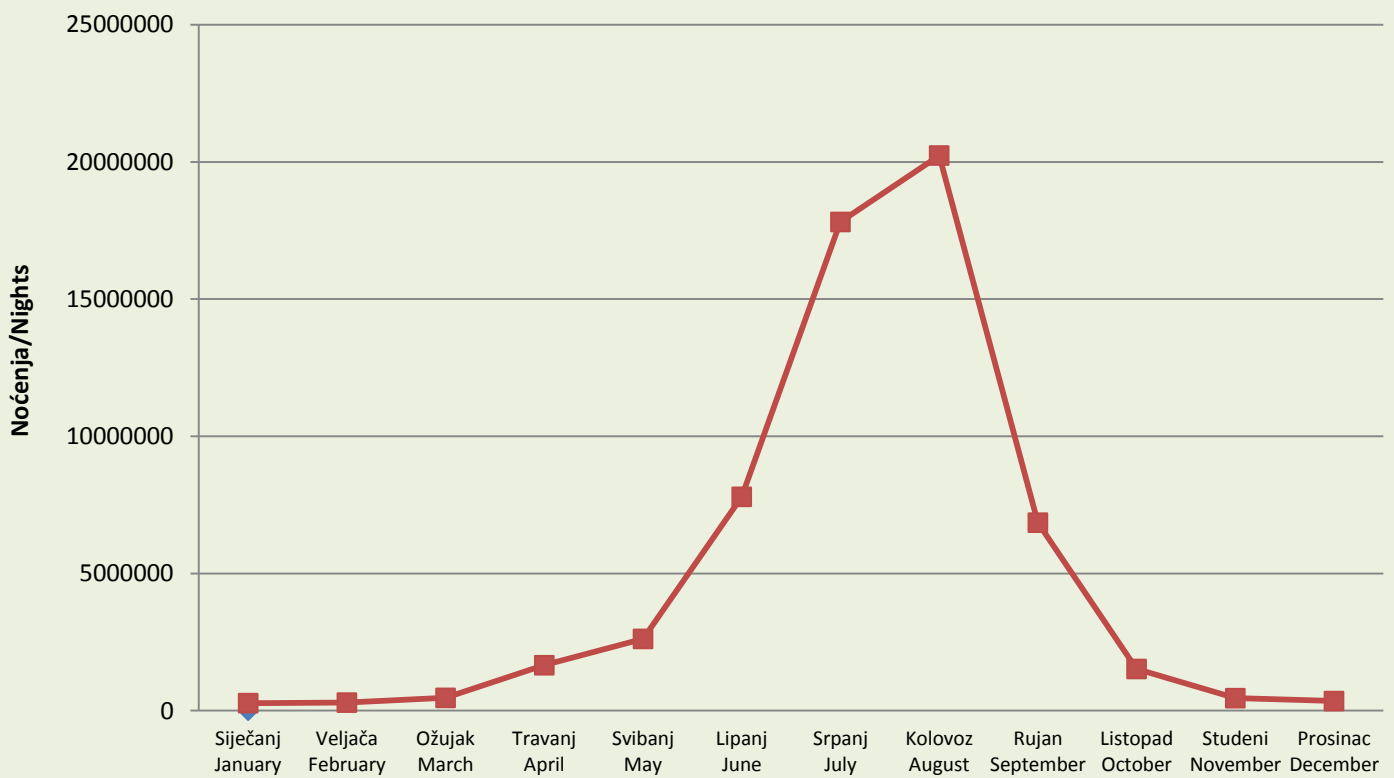
DOLASCI TURISTA 2011.
TOURIST ARRIVALS 2011



NOĆENJA TURISTA 2011. TOURIST OVERNIGHTS 2011



NOĆENJA TURISTA PO MJESECIMA 2011. TOURIST OVERNIGHTS PER MONTHS 2011



TURISTIČKI PROMET PO ŽUPANIJAMA
TOURIST TRAFFIC BY COUNTIES

ŽUPANIJE COUNTY OF	TURISTI TOURIST ARRIVALS		NOĆENJA TOURISTA OVERNIGHTS	
	2011	2011/2010	2011	2011/2010
ZAGREBACKA ŽUPANIJA ZAGREB	34	-2,9	66	+6,5
KRAPINSKO-ZAGORSKA KRAPINA-ZAGORJE	60	+9,1	153	+5,5
SISACKO-MOSLAVACKA SISAK-MOSLAVINA	26	-3,7	87	0,0
KARLOVACKA ŽUPANIJA KARLOVAC	165	+0,6	269	-4,6
VARAZDINSKA ŽUPANIJA VARAŽDIN	38	0,0	119	+1,7
KOPRIVNICKO-KRIZEVACKA KOPRIVNICA-KEIŽEVCI	14	+16,7	26	+30,0
BJELOVARSKO-BILOGORSKA BJELOVAR-BILOGORA	14	+27,3	31	+29,2
PRIMORSKO-GORANSKA PRIMORJE-GORSKI KOTAR	2.360	+9,7	11.742	+7,4
LICKO-SENJSKA LIKA-SENJ	426	+5,4	1.697	+4,8
VIROVITICKO-PODRAVSKA VIROVOTICA-PODRAVINA	14	+7,7	33	-2,9
POZESKO-SLAVONSKA POŽEGA-SLAVONIJA	10	+11,1	24	+26,3
BRODSKO-POSAVSKA BROD-POSAVINA	19	+5,6	33	+3,1
ZADARSKA ZADAR	1.022	+5,3	6.481	+4,1
OSJECKO-BARANJSKA OSIJEK-BARANJA	78	+8,3	174	+9,4
SIBENSKO-KNINSKA ŠIBENIK-KNIN	650	+2,4	3.975	+5,0
VUKOVARSKO-SRIJEMSKA VUKOVAR-SRIJEM	37	+2,8	62	-8,8
SPLITSKO-DALMATINSKA SPLIT-DALMACIJA	1.778	+8,5	10.250	+9,5
ISTARSKA ŽUPANIJA ISTRIA	2.896	+10,2	19.095	+7,7
DUBROVACKO-NERETVANSKA DUBROVNIK-NERETVA	1.047	+6,5	4.775	+5,2
MEĐIMURSKA ŽUPANIJA MEĐIMURJE	37	-2,6	79	-3,7
GRAD ZAGREB CITY OF ZAGREB	731	+9,8	1.183	+8,9
UKUPNO ŽUPANIJE TOTAL	11.456	+8,0	60.354	+7,0

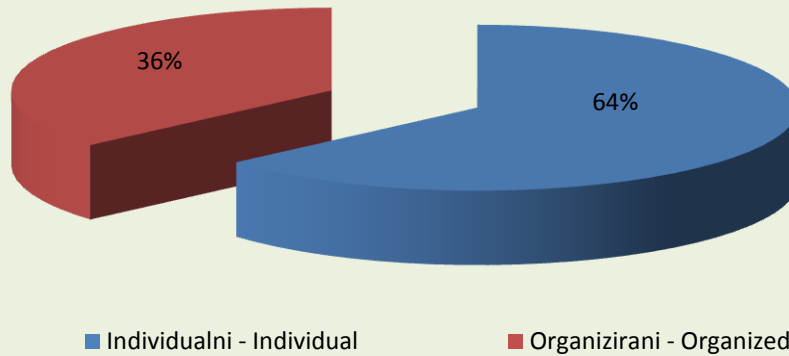
STRANI TURISTI I NOĆENJA PO ZEMLJAMA DOLASKA
TOURIST ARRIVALS AND OVERNIGHTS BY COUNTRIES OF ORIGIN

	TURISTI (u 000)		NOĆENJA (u 000)	
	TOURIST ARRIVALS (in 000)		TOURIST OVERNIGHTS (in 000)	
	2011	2011/2010	2011	2011/2010
Austrija / Austria	892	+10,1%	4.836	+9,4%
Belgija / Belgium	120	+16,0%	605	+10,9%
Bugarska / Bulgaria	37	+24,0%	76	+29,2%
Češka / Czech Republic	638	+5,3%	4.389	+5,2%
Danska / Denmark	74	-4,4%	538	-5,2%
Estonija / Estonia	6	+12,2%	24	+21,6%
Finska / Finland	35	+27,4%	152	+39,6%
Francuska / France	394	+1,6%	1.483	+1,36%
Grčka / GreeceGreece	33	+1,5%	64	-10%
Irska / Ireland	28	-2,2%	119	-3,8%
Italija / Italy	1.150	+13%	4.994	+5,6%
Letonija / Latvia	9	+23,4%	31	+32,1%
Litva / Lithuania	21	+3,2%	73	+3,9%
Luksemburg / Luxemborg	4	+4,6%	19	+9,2%
Mađarska / Hungary	328	+10,2%	1.746	+8,8%
Nizozemska / Netherlands	287	+0,6%	2.224	-0,9%
Njemačka / Germany	1.661	+8,9%	12.487	+8,8%
Poljska / Poland	495	+8,9%	3.134	+8,2%
Rumunjska / Romania	64	+10,0%	271	+6,7%
Slovačka / Slovakia	335	+8,1%	2.282	+9,5%
Slovenija / Slovenia	1.100	+8,2%	6.389	+8,6%
Španjolska / Spain	221	+4,7%	437	+3,3%
Švedska / Sweden	122	+3,2%	652	+2,3%
Ujedinjena Kraljevina United Kingdom	256	+6,2%	1.237	+5,5%
Ukupno zemlje EU Total countries from EU	8.310	+8,3%	48.262	+7,1%
Ostale europske zemlje Other European countries	955	+8,2%	5.062	+7,4%
Japan / Japan	132	-10,5%	186	-9%
SAD / USA	151	+13,6%	395	+15,7%
Ostale izvaneuropske zemlje Other non-European countries	379	+39,9%	846	27%
UKUPNO STRANI TOTAL FOREIGN	9.927	+9,0%	54.751	+7,4%

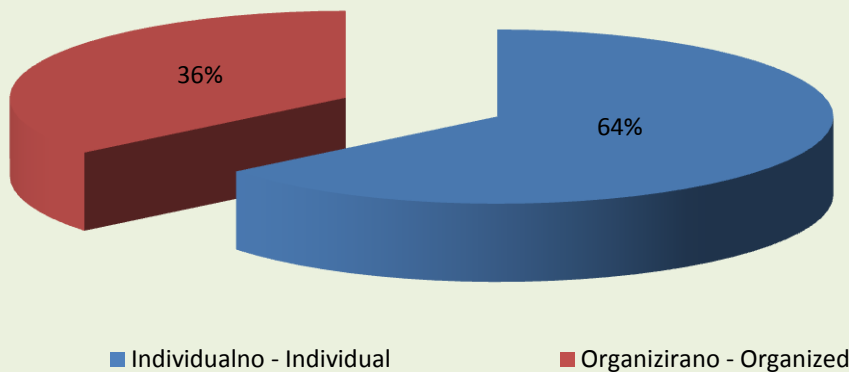
DESET GRADOVA/OPĆINA S NAJVEĆIM TURISTIČKIM PROMETOM
TEN CITIES/MUNICIPALITES WITH HIGHEST INTENSITY OF TOURIST TRAFFIC

	TURISTI u 000		NOĆENJA u 000	
	TOURIST ARRIVALS in 000		TOURIST OVERNIGHTS in 000	
	2011	2011/2010	2011	2011/2010
Rovinj	420	+15,7%	2.918	+12,75
Poreč	402	+11,7%	2.565	+10,9%
Dubrovnik	606	+6,9%	2.155	+5,8%
Medulin	285	+11,3%	1.963	+7,7%
Mali Lošinj	264	+9,5%	1.839	+6,7%
Umag	349	+5,4%	1.752	+4,4%
Tar - Vabriga	181	+7,1%	1.395	+4,1%
Vrsar	166	+5,7%	1.327	+2,3%
Crikvenica	237	+7,2%	1.326	+7,9%
Funtana	166	+4,4%	1.318	+4,3%

**NOĆENJA TURISTA PREMA NAČINU DOLASKA 2010.
TOURIST OVERNIGHTS - TOURIST TRAFFIC FLOW 2010**



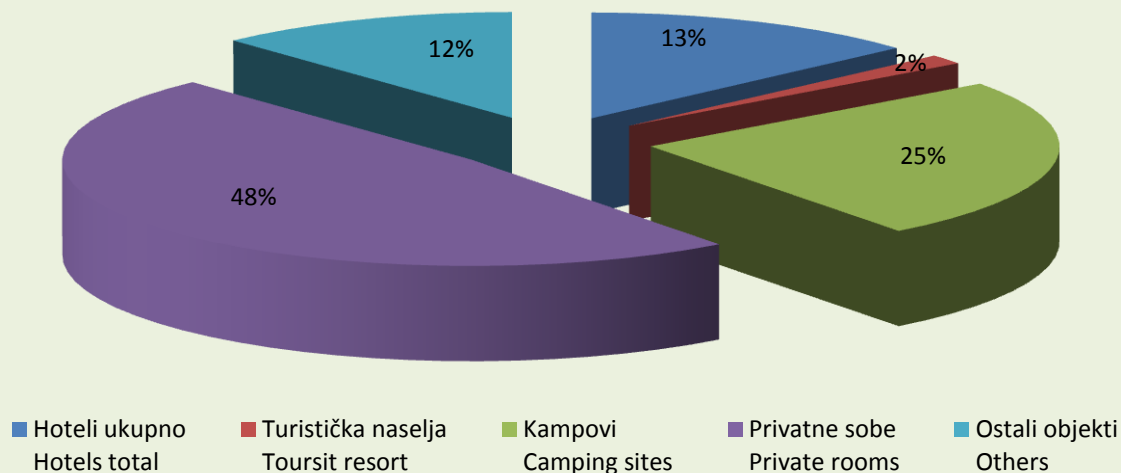
**NOĆENJA TURISTA PREMA NAČINU DOLASKA 2011.
TOURIST OVERNIGHTS - TOURIST TRAFFIC FLOW 2011.**



**ISKORIŠTENOST KAPACITETA PO VRSTAMA OBJEKATA ZA SMJEŠTAJ
(u danima)
ACCOMMODATION STOCK OCCUPANCY, BY TYPES OF ESTABLISHMENT
(in number of days)**

	2010	2011	2011/2010
Hoteli i aparthoteli Hotels and Apartment hotels	122	126	103%
Turistička naselja Tourist resorts	87	91	105%
Turistički apartmani Tourist apartments	78	86	110%
Kampovi Camps	59	66	112%
Privatne sobe Private rooms	45	46	102%
Lječilišta Health resorts	66	66	100%
Hosteli Hostels	72	77	107%
Ostalo Other	53	58	109%
UKUPNO TOTAL	62	65	105%

STRUKTURA SMJEŠTAJNIH KAPACITETA STRUCTURE TYPE OF ACCOMMODATION



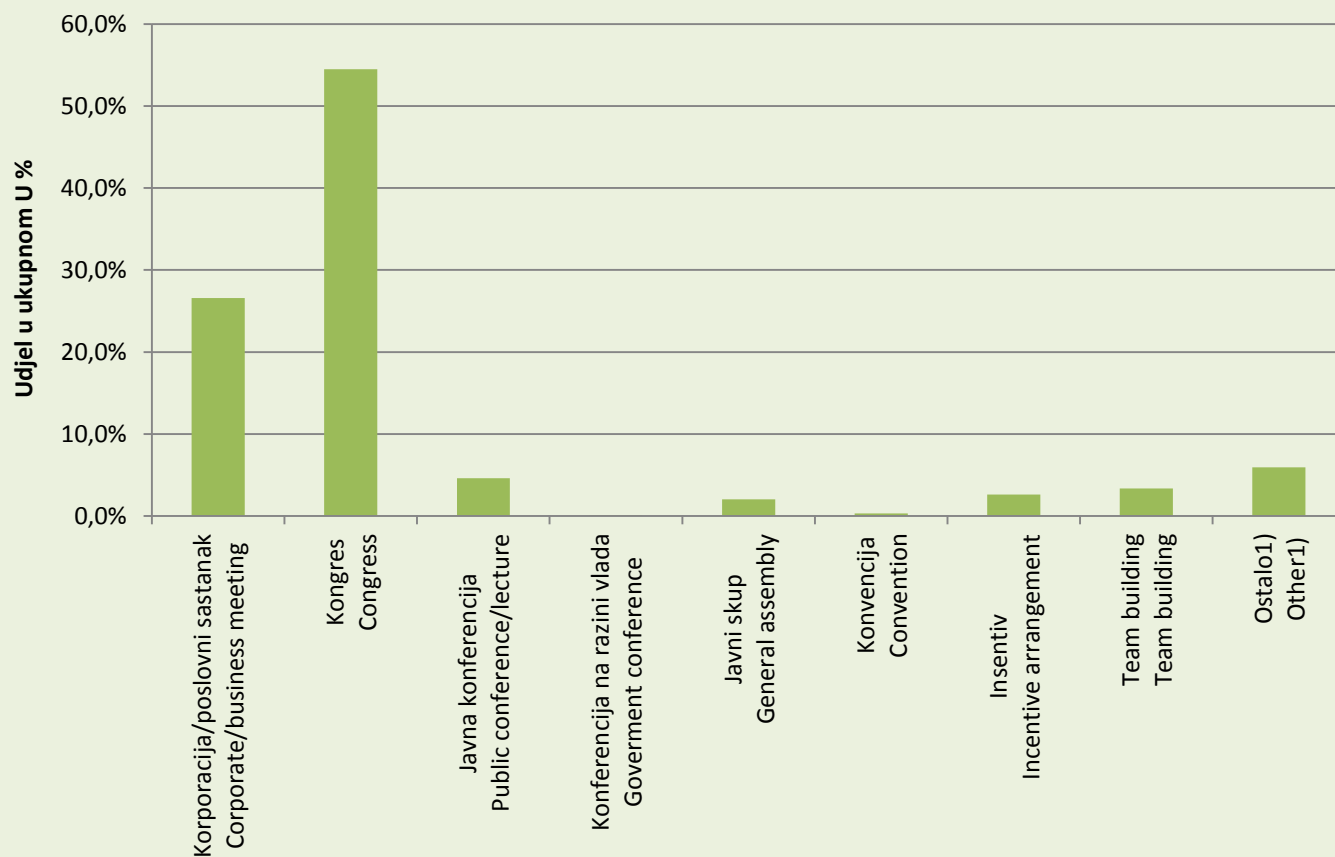
POSLOVNI SKUPOVI PREMA VRSTAMA OBJEKATA U KOJIMA SU ODRŽANI U 2011. GODINI BUSINESS MEETINGS, BY TYPE OF FACILITY IN WHICH BUSINESS MEETINGS WERE HELD - YEAR 2011

	SKUPOVI MEETINGS	SUDIONICI PARTICIPANTS	Promet od poslovnog skupa u kunama s PDV-om Turnover generated by meeting, in kuna, incl. VAT
UKUPNO TOTAL	5.415	405.727	257.775.654
Hoteli i slično1) Hotels and similar facilities1)	5.017	354.947	255.521.469
Sveučilišta, velesajam, kulturne ustanove i ostale vrste objekata u kojima se održavaju poslovni skupovi Universities, fairs, cultural institutions and other types of facilities in which business meetings are held	398	50.780	2.254.185

1) Hoteli i slično obuhvaćaju hotele s 5, 4, 3 i 2 zvjezdice, hotelsko naselje, turističke apartmane, quest house, sobe za iznajmljivanje i nekategorizirane objekte

1) Hotels and similar facilities include 5, 4, 3 i 2- star rated hotels, hotel resorts, tourist apartment, guest houses, rooms to let and uncategorised facilities

**POSLOVNI SKUPOVI PREMA VRSTI POSLOVNOG SKUPA 2011.
BUSINESS MEETING BY TYPE, YEAR 2011**



1) Ostale vrste poslovnih skupova jesu prezentacije, testiranje kandidata, promidžbene kampanje, vjerski skupovi i sl.

1) Other types of business meetings are presentations, candidate testing, promoting campaigns, religious congresses and similar meetings.

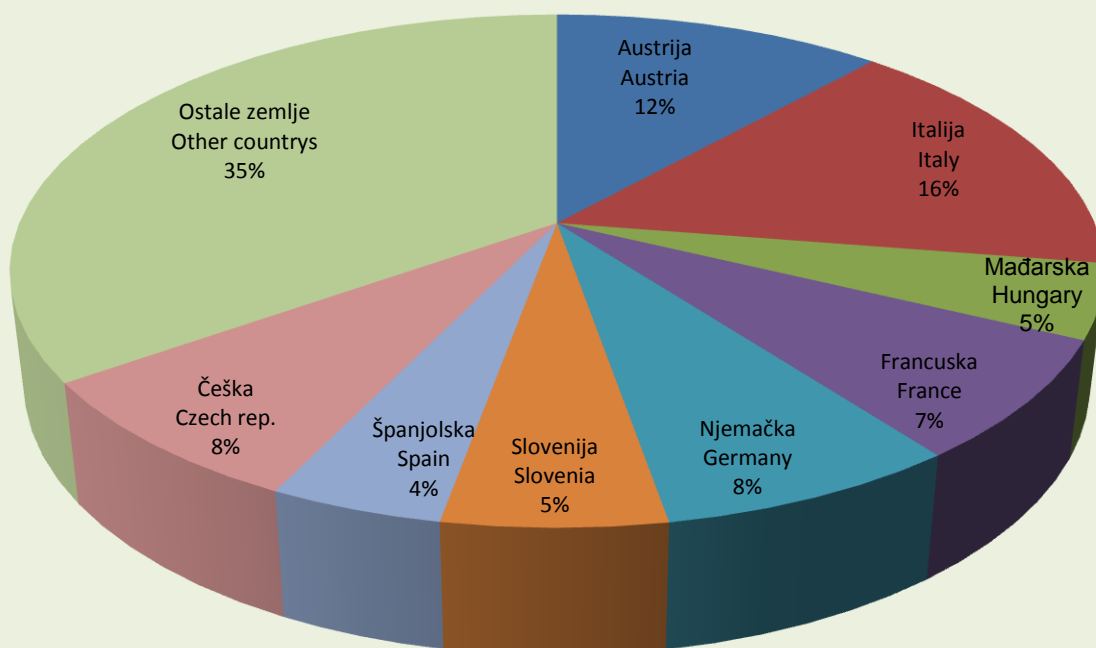
**BROJ POSJETITELJA U NACIONALNIM PARKOVIMA 2011. GODINE
NUMBER OF VISITORS TO NATIONAL PARKS - YEAR 2011**

	Broj posjetitelja Number of visitors	Indeks 2011./2010. Index 2011/2010
Ukupno / total	2.266.889	107,8
Brijuni	156.549	107,9
Kornati	91.780	102,4
Krka	683.739	106,6
Mljet	95.498	99,1
Paklenica	118.288	104,8
Plitvička jezera Plitvice lakes	1.083.451	112,6
Risnjak	18.212	107,1
Sjeverni Velebit Northern Velebit	19.372	127,7

**PROMET DOMAĆIH TURISTA REALIZIRAN POSREDOVANJEM PUTNIČKIH AGENCIJA 2011.
TRAVELS OF DOMESTIC TOURISTS IN ORGANISATION OF TRAVEL AGENCIES 2011**

	Putovanja Travels		
	u zemlji in country	u inozemstvo foreign countries	ukupno total
Višednevni boravak More than day stay			
- broj turista - tourist arrivals	298.627	256.596	555.223
- broj noćenja - tourist overnights	1.197.646	1.093.882	2.291.528
Jednodnevni boravak One day stay	366.035	44.044	410.079

**VIŠEDNEVNA PUTOVANJA DOMAĆIH TURISTA PREMA ZEMLJAMA POSJETA
OSTVARENA POSREDOVANJEM PUTNIČKIH AGENCIJA 2011. TRAVELS OF DOMESTIC IN
ORGANISATION OF TRAVEL AGENCIES, BY COUNTRY OF DESTINATION, 2011**



**KRUŽNA PUTOVANJA STRANIH BRODOVA
CRUISES OF FOREIGN VESSELS**

	2010	2011	2011/2010
Putovanja Cruises	856	830	-3,0%
Dani boravka Sojourns	1.786	1.659	-7,10%
Putnici Passengers	1.093.923	1.141.454	+4,4%

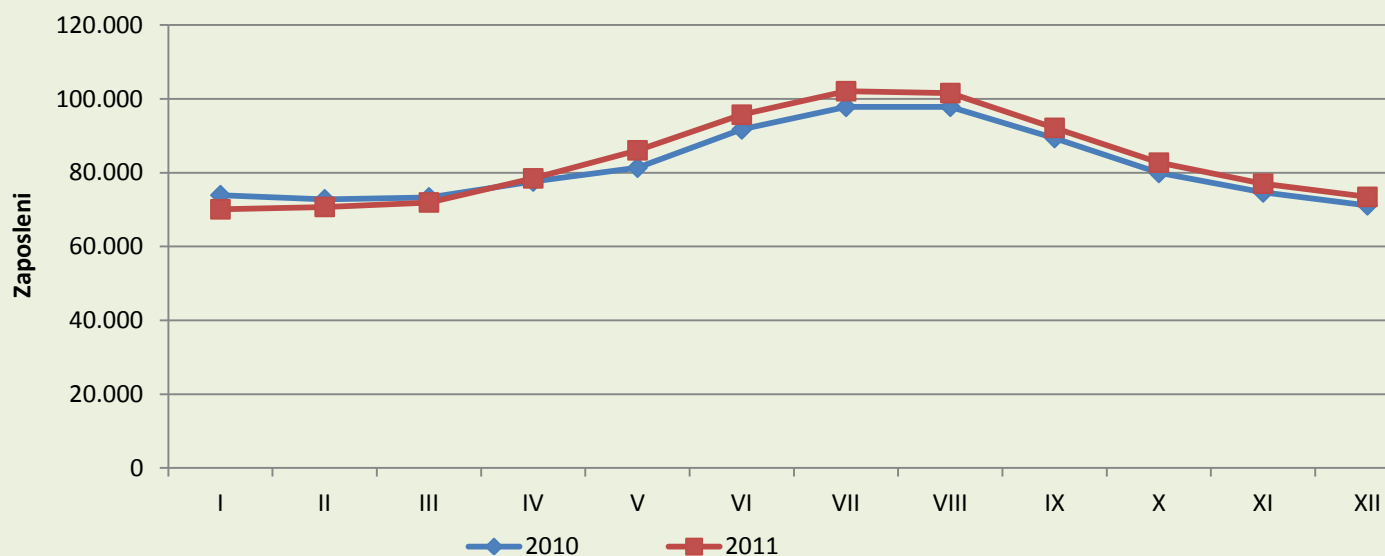
KAPACITET MARINA

	2010	2011
Broj marina Marinas	54	54
Luke nautičkog turizma (sidrišta, privežišta, suhe marine) Nautical ports (Anchorage, Mooring, Land marina)	44	44
Površina akvatorija (m2) Water surface area, m2	3.313.110	3.293.891
Broj vezova u moru Number of moorings in see	16.913	11.828
Ukupna dužina razvijene obale za privez (m) Length of shoreline equipped for mooring, m	64.715	64.345
Ukupna površina prostora na kopnu (m2) Total surface area on land, m2	756.538	772.338

ZAPOSLENI U HOTELIMA I RESTORANIMA NUMBER OF PERSONS EMPLOYED IN HOTELS AND RESTAURANTS

	2010	2011	2011/2010
Ukupno zaposleni Total employed	81.780	83.488	+2,1%
U pravnim osobama Persons in paid employment in legal entities	44.837	47.499	+5,9%
U obrtu i slobodnim profesijama Employed in crafts and trades and free lances	36.943	35.988	-2,6%

ZAPOSLENI U HOTELIMA I RESTORANIMA PO MJESECIMA NUMBER OF PERSONS EMPLOYED IN HOTELS AND RESTAURANTS PER MOUNTS



POSJETITELJI MUZEJA I GALERIJA 2011. GODINE

BROJ JEDINICA	UKUPNO	DOMAĆI	STRANI
204	2.914.322	1.622.849	1.291.456

**OPĆI PODACI O REPUBLICI HRVATSKOJ
GENERAL DATA ON THE REPUBLIC OF CROATIA**

Površina ukupno Total Area	87 661 km ²
Površina kopna Land area	56 594 km ²
Površina mora Coastal area	31 067 km ²
Dužina obale Coastline length	5 835,3 km
- Dužina kopnenog dijela obale - Coastline length of mainland	1 777,3 km
- Dužina otočkog dijela obale - Coastline length of islands	4 058 km
Broj otoka Number of islands	1.244 (48 naseljenih) 1 244 (48 inhabited)
Hridi Rocks	389
Grebeni Reefs	78
Stanovništvo Population	4,29 mln
Glavni grad Capital	Zagreb (0,8 mln stanovnika) Zagreb (0.8 mln inhabitants)
Službeni jezik Official Language	Hrvatski Croatian
Stanovništvo prema vjeroispovjedi Nation's religious make-up	87,8% Katolička crkva, 4,4% Pravoslavna crkva, 1,3% Islamska vjerska zajednica, 4,3% ostale vjere i neizjašnjeni, 2,2% nisu vjernici 87,8% Catholics , 4,4% Orthodox adherents, 1,3% Muslims, 4,3% Adherents of other religions and the uncommitted, 2,2% atheists
Praznici 2011. Holidays 2011	1. siječnja, 6. siječnja, 24. i 25. travnja Uskrs i uskršnji ponedjeljak, 1. svibnja, 22. lipnja, 23. lipnja Tijelovo, 22. lipnja, 25. lipnja, 5. kolovoza, 15. kolovoza, 8. listopada, 1. studenoga, 25. - 26. prosinca 1st January, 6th January, 24th - 25th april Easter and Easter Monday, 1st May, 22nd June, 23th June Corpus Christi Day, 22nd June, 25th June, 5th August, 15th August, 8th October, 1st November, 25th - 26th December
Službeni jezik Official Language	Hrvatski Croatian
Valuta / Currency	Kuna (KN)
BDP (u mil. EUR, tekuće cijene) 2011. GDP (milion EUR, current prices) 2011	45.897
BDP 2011/2010 GDP 2011/2010	0,00
BDP po stanovniku (u EUR) 2011. GDP per capita (in EUR) 2011	10.427
Prosječna godišnja stopa inflacije 2011. Average year-on-year inflation rate 2011	2,3%

**PRIHODI OD TURIZMA
TRAVEL RELATED REVENUE**

	2010	2011	Indeks Indeks 2010/2011
Prihodi od turizma (u mil EUR)* Revenue from tourism (in mln EUR)*	6.236,8	6.598,6	+5,8%
Udjel turizma u BDP-u Tourism share in GDP	13,6%	14,4%	+0,8%

* IZVOR: Hrvatska Narodna Banka

* SOURCE: Croatian National Bank

IZVOR PODATAKA: Državni zavod za statistiku

SOURCE: Central Bureau of Statistics

PODATKE OBRADILA: Biserka Avdić

STATISTICAL DATA PROCESSING: Biserka Avdić