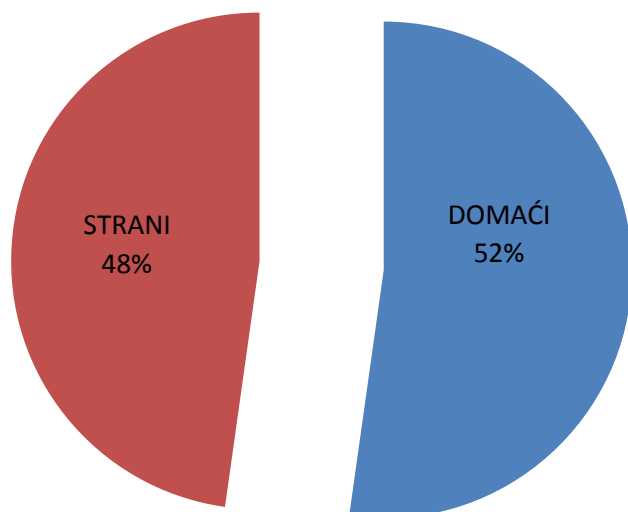


TURISTI I NOĆENJA U REPUBLICI HRVATSKOJ U SIJEČNJU 2012. GODINE

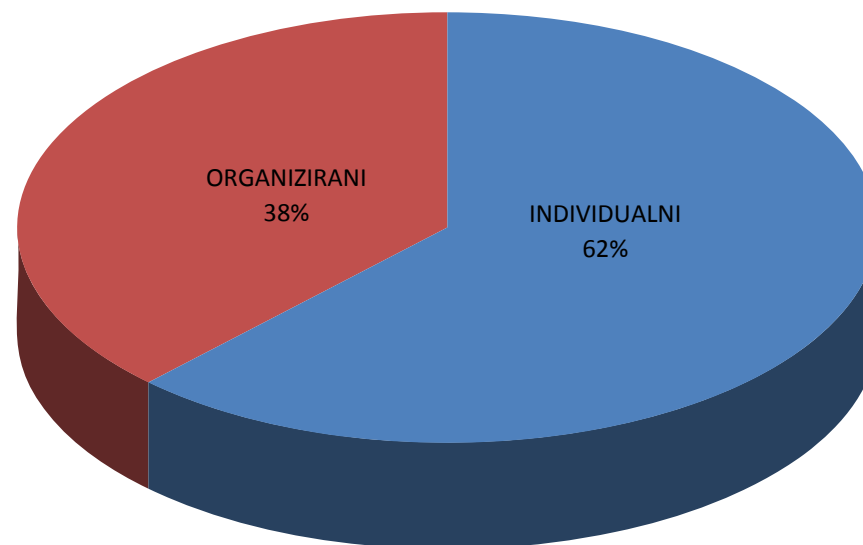
	TURISTI					NOĆENJA				
	2011.	2012.	12./11.			2011.	2012.	12./11.		
UKUPNO HRVATSKA	108.444	119.765	110,44			275.138	310.462	112,84		
DOMAĆI	58.967	62.461	105,93			150.115	168.773	112,43		
STRANI	49.477	57.304	115,82			125.023	141.689	113,33		
			INDEX	UDJEL U RH U %				INDEX	UDJEL U RH U %	
	2011.	2012.	12./11.	2011.	2012.	2011.	2012.	12./11.	2011.	2012.
INDIVIDUALNI	79.710	82.686	103,73	73,50	69,04	183.730	192.775	104,92	66,78	62,09
DOMAĆI	45.124	45.102	99,95	41,61	37,66	107.948	109.304	101,26	39,23	35,21
STRANI	34.586	37.584	108,67	31,89	31,38	75.782	83.471	110,15	27,54	26,89
ORGANIZIRANI	28.734	37.079	129,04	26,50	30,96	91.408	117.687	128,75	33,22	37,91
DOMAĆI	13.843	17.359	125,40	12,77	14,49	42.167	59.469	141,03	15,33	19,16
STRANI	14.891	19.720	132,43	13,73	16,47	49.241	58.218	118,23	17,90	18,75
UKUPNO HRVATSKA	108.444	119.765	110,44	100,00	100,00	275.138	310.462	112,84	100,00	100,00

IZVOR: Državni zavod za statistiku

STRUKTURA DOLAZAKA TURISTA U SIJEČNJU 2012.



STRUKTURA NOĆENJA TURISTA PO NAČINU DOLASKA U SIJEČNJU 2012.

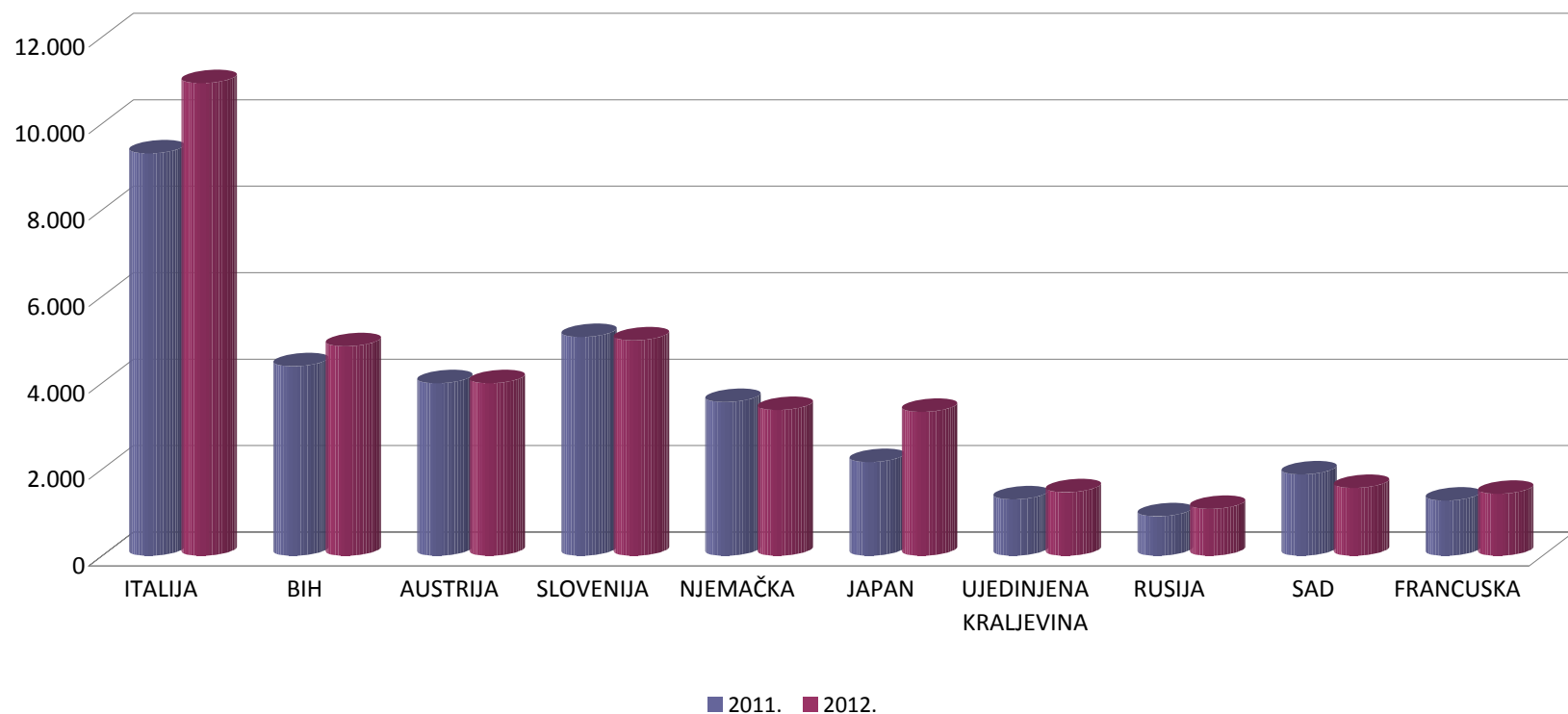


TURISTIČKI PROMET STRANIH TURISTA U SIJEČNJU 2012. GODINE

ZEMLJE	TURISTI		INDEX 12./11.	UDJEL U % 2012.	NOĆENJA		INDEX 12./11.	UDJEL U % 2012.
	2011.	2012.			2011.	2012.		
ITALIJA	9.305	10.937	117,54	19,1	25.526	27.507	107,76	19,4
BIH	4.381	4.842	110,52	8,4	13.301	15.680	117,89	11,1
AUSTRIJA	3.992	3.992	100,00	7,0	10.999	13.435	122,15	9,5
SLOVENIJA	5.057	4.979	98,46	8,7	12.571	12.371	98,41	8,7
NJEMAČKA	3.557	3.368	94,69	5,9	10.311	10.844	105,17	7,7
JAPAN	2.164	3.326	153,70	5,8	2.682	4.250	158,46	3,0
UJEDINJENA KRALJEVINA	1.302	1.462	112,29	2,6	3.180	4.041	127,08	2,9
RUSIJA	909	1.081	118,92	1,9	3.482	4.038	115,97	2,8
SAD	1.880	1.564	83,19	2,7	3.903	3.755	96,21	2,7
FRANCUSKA	1.275	1.431	112,24	2,5	3.152	3.418	108,44	2,4
OSTALO	15.655	20.322	129,81	35,5	35.916	42.350	117,91	29,9
UKUPNO STRANI	49.477	57.304	115,82	100,0	125.023	141.689	113,33	100,0

IZVOR: Državni zavod za statistiku

DOLASCI TURISTA PO ZEMLJAMA PRIPADNOSTI U SIJEČNJU 2012.

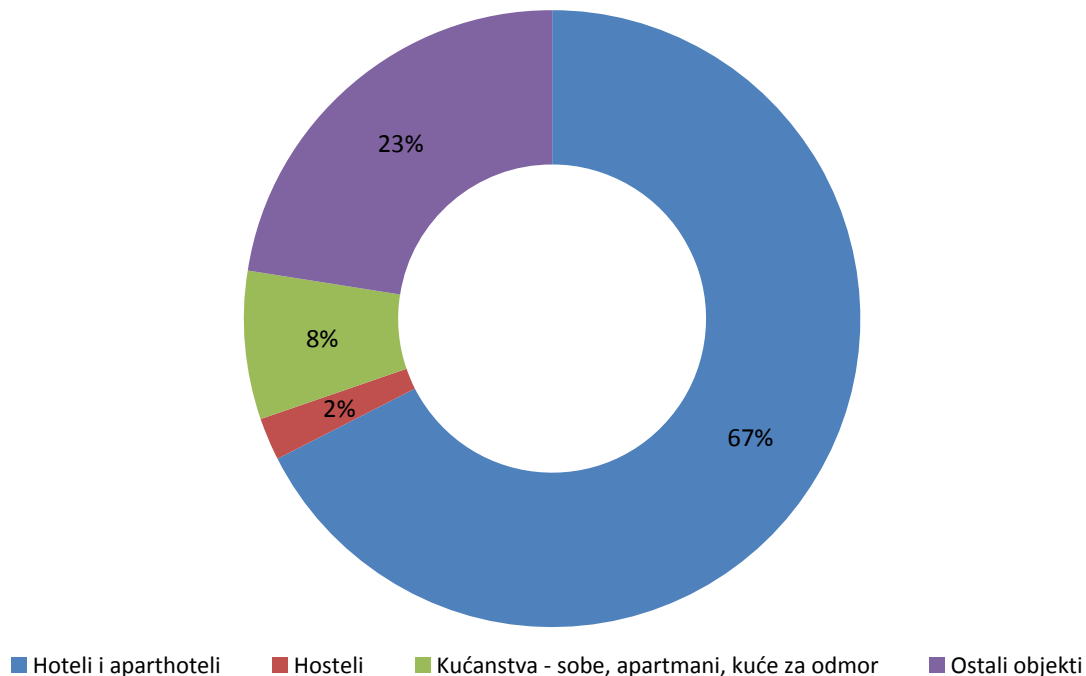


TURISTI I NOĆENJA PO VRSTAMA OBJEKATA ZA SMJEŠTAJ U SIJEČNJU 2012. GODINE

	TURISTI		INDEX 12./11.	UDJEL TURISTA U UKUPNOM U % 2011.	NOĆENJA		INDEX 12./11.	UDJEL TURISTA U UKUPNOM U % 2012.
	2011.	2012.			2011.	2012.		
Hoteli i aparthoteli	80.873	88.565	109,51	73,95	195.410	209.634	107,28	67,52
Turistička naselja	352	190	53,98	0,16	1.622	1.325	81,69	0,43
Apartmani	736	1.337	181,66	1,12	2.387	10.247	429,28	3,30
Kampovi i kampirališta	273	272	99,63	0,23	741	1.313	177,19	0,42
Hosteli	2.664	3.041	114,15	2,54	5.966	6.822	114,35	2,20
Lječilišta	1.224	1.890	154,41	1,58	9.280	12.280	132,33	3,96
Kućanstva - sobe, apartmani, kuće za odmor	4.283	4.783	111,67	3,99	19.904	23.813	119,64	7,67
Nekategorizirani objekti	1.248	946	75,80	0,79	6.323	5.868	92,80	1,89
Ostali objekti	16.791	18.741	111,61	15,65	33.505	39.160	116,88	12,61
UKUPNO OBJEKTI	108.444	119.765	110,44	100,00	275.138	310.462	112,84	100,00

IZVOR: Državni zavod za statistiku

UDJEL NOĆENJA PO VRSTAMA OBJEKATA ZA SMJEŠTAJ, SIJEČANJ 2011.



TURISTIČKI PROMET PO ŽUPANIJAMA U SIJEČNJU 2012.

ŽUPANIJE	TURISTI		INDEX	NOĆENJA		INDEX
	2011.	2012.	2012./11.	2011.	2012.	2012./11.
ZAGREBAČKA ŽUPANIJA	1.887	2.163	114,63	3.698	4.040	109,25
KRAPINSKO-ZAGORSKA	3.843	3.674	95,60	12.586	11.418	90,72
SISAČKO-MOSLAVAČKA	1.587	1.651	104,03	6.154	6.105	99,20
KARLOVAČKA ŽUPANIJA	1.747	1.755	100,46	5.004	3.716	74,26
VARAŽDINSKA ŽUPANIJA	2.118	1.971	93,06	9.042	9.035	99,92
KOPRIVNIČKO-KRIŽEVAČKA	727	747	102,75	1.186	1.573	132,63
BJELOVARSKO-BILOGORSKA	862	947	109,86	1.915	2.391	124,86
PRIMORSKO-GORANSKA	19.127	22.368	116,94	54.169	61.943	114,35
LIČKO-SENJSKA	2.579	2.892	112,14	4.893	4.441	90,76
VIROVITIČKO-PODRAVSKA	972	623	64,09	1.648	1.448	87,86
POŽEŠKO-SLAVONSKA	769	663	86,22	1.385	1.214	87,65
BRODSKO-POSAVSKA	1.238	1.149	92,81	1.958	2.045	104,44
ZADARSKA	4.628	4.601	99,42	13.160	12.589	95,66
OSJEČKO-BARANJSKA	3.879	4.294	110,70	10.048	10.163	101,14
ŠIBENSKO-KNINSKA	2.387	2.208	92,50	7.277	6.710	92,21
VUKOVARSKO-SRIJEMSKA	1.494	1.362	91,16	2.367	2.107	89,02
SPLITSKO-DALMATINSKA	7.432	10.059	135,35	18.818	27.326	145,21
ISTARSKA ŽUPANIJA	10.032	11.164	111,28	39.917	50.880	127,46
DUBROVAČKO-NERETVANSKA	5.795	8.338	143,88	18.898	24.294	128,55
MEĐIMURSKA ŽUPANIJA	2.573	2.891	112,36	6.258	6.892	110,13
GRAD ZAGREB	32.768	34.245	104,51	54.757	60.132	109,82
UKUPNO ŽUPNIJE	108.444	119.765	110,44	275.138	310.462	112,84

IZVOR: Državni zavod za statistiku

OBRADA: Ministarstvo turizma

Priradila: Biserka Avdić

NOĆENJA TURISTA U PRIMORSKIM ŽUPANIJAMA U SIJEČNJU

