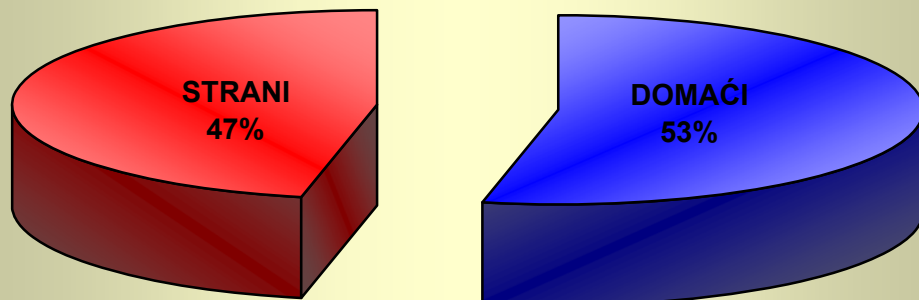


TURISTI I NOĆENJA U REPUBLICI HRVATSKOJ U VELJAČI 2010. GODINE

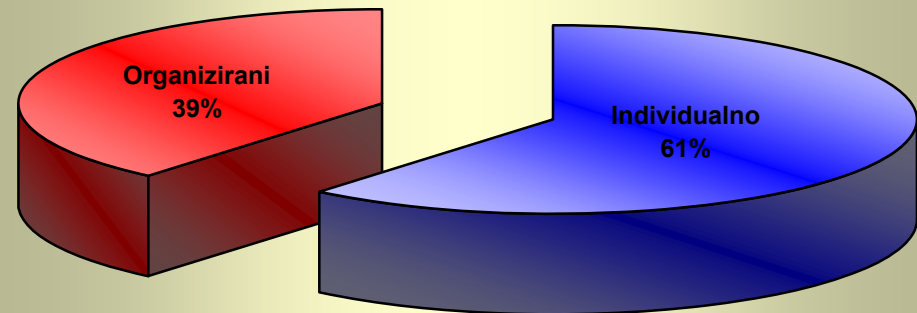
	TURISTI			INDEX		NOĆENJA		INDEX			
	2009.	2010.	10./09.			2009.	2010.	10./09.			
UKUPNO HRVATSKA	145.327	127.783	87,93			339.474	292.959	86,30			
DOMAĆI	82.257	66.927	81,36			187.083	154.548	82,61			
STRANI	63.070	58.856	93,32			152.391	138.411	90,83			
			INDEX	UDJEL U RH U %				INDEX	UDJEL U RH U %		
	2009.	2010.	10./09.	2009.	2010.	2009.	2010.	10./09.	2009.	2010.	
INDIVIDUALNI DOLASCI	96.858	83.982	86,71	66,65	66,77	216.938	185.509	85,51	63,90	63,32	
DOMAĆI	57.436	47.043	81,91	39,52	37,40	126.501	103.106	81,51	37,26	35,19	
STRANI	39.422	36.939	93,70	27,13	29,37	90.437	82.403	91,12	26,64	28,13	
ORGANIZIRANI DOLASCI	48.469	41.801	86,24	33,35	33,23	122.536	107.450	87,69	36,10	36,68	
DOMAĆI	24.821	19.884	80,11	17,08	15,81	60.582	51.442	84,91	17,85	17,56	
STRANI	23.648	21.917	92,68	16,27	17,42	61.954	56.008	90,40	18,25	19,12	
UKUPNO HRVATSKA	145.327	125.783	86,55	100,00	100,00	339.474	292.959	86,30	100,00	100,00	

IZVOR: Državni zavod za statistiku

STRUKTURA DOLAZAKA TURISTA U VELJAČI 2010.



STRUKTURA NOĆENJA TURISTA PO NAČINU DOLASKA U VELJAČI 2010.

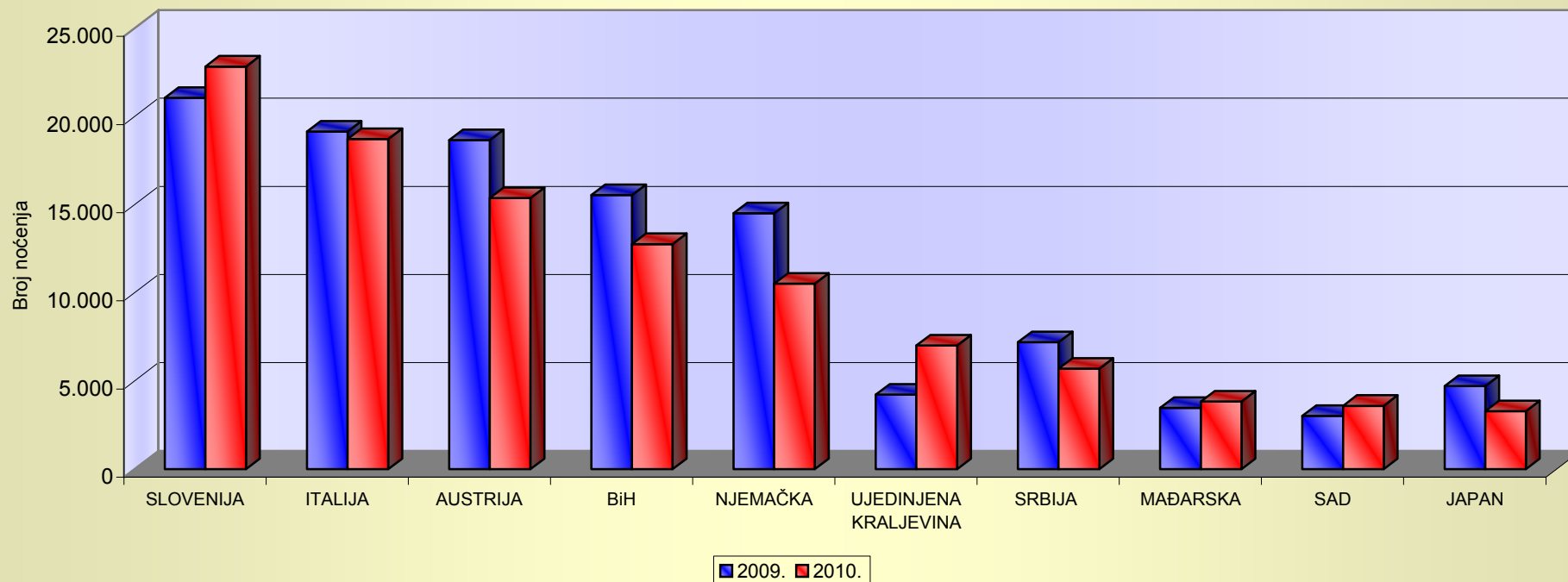


TURISTIČKI PROMET STRANIH TURISTA U VELJAČI 2010. GODINE

ZEMLJE	TURISTI		INDEX 10./09.	UDJEL U % 2010.	NOĆENJA		INDEX 10./09.	UDJEL U % 2010.
	2009.	2010.			2009.	2010.		
SLOVENIJA	8.721	9.143	104,84	15,5	21.065	22.842	108,44	16,5
ITALIJA	10.063	10.226	101,62	17,4	19.149	18.728	97,80	13,5
AUSTRIJA	6.530	5.785	88,59	9,8	18.671	15.380	82,37	11,1
BIH	4.938	4.511	91,35	7,7	15.551	12.774	82,14	9,2
NJEMAČKA	5.010	3.906	77,96	6,6	14.519	10.531	72,53	7,6
UJEDINJENA KRALJEVINA	1.680	2.047	121,85	3,5	4.239	7.023	165,68	5,1
SRBIJA	2.884	2.733	94,76	4,6	7.204	5.699	79,11	4,1
MAĐARSKA	1.506	1.643	109,10	2,8	3.479	3.837	110,29	2,8
SAD	1.269	1.765	139,09	3,0	3.025	3.600	119,01	2,6
JAPAN	3.964	2.685	67,73	4,6	4.723	3.299	69,85	2,4
OSTALO	15.801	14.412	91,21	24,5	38.404	34.698	90,35	25,1
UKUPNO STRANI	62.366	58.856	94,37	100,0	150.029	138.411	92,26	100,0

IZVOR: Državni zavod za statistiku

NOĆENJA STRANIH TURISTA PO ZEMLJAMA U VELJAČI (TOP 10 PO BROJU NOĆENJA)

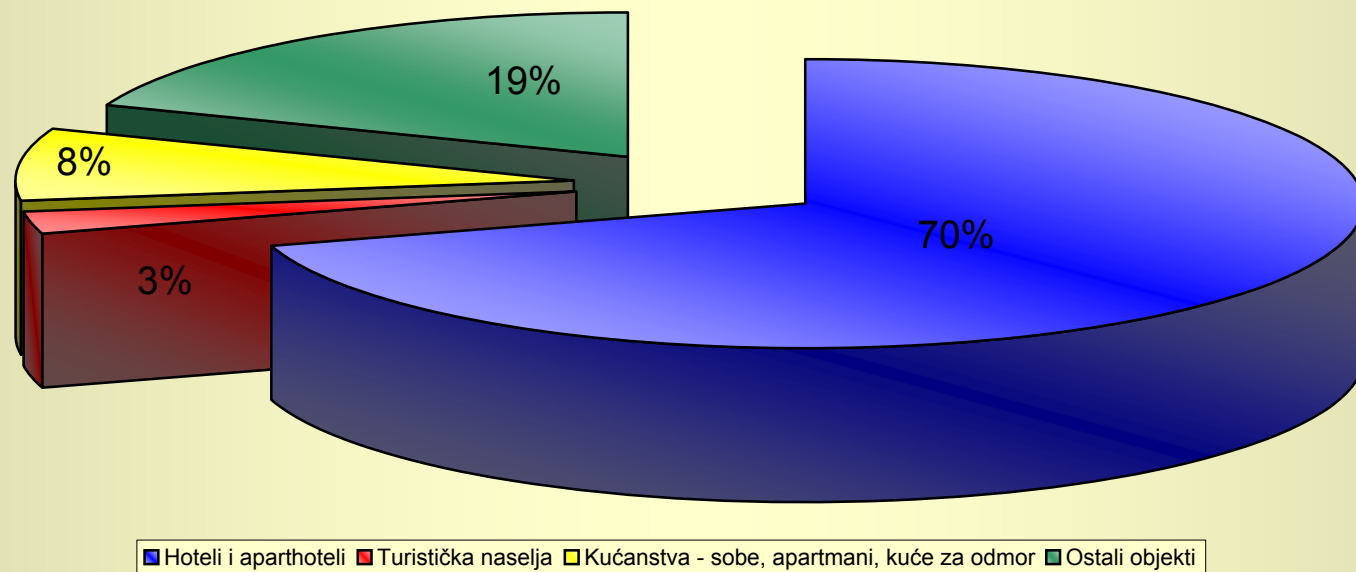


TURISTI I NOĆENJA PO VRSTAMA OBJEKATA ZA SMJEŠTAJ U VELJAČI 2010. GODINE

	TURISTI		INDEX 10./09.	UDJEL TURISTA U UKUPNOM U % 2010.	NOĆENJA		INDEX 10./09.	UDJEL TURISTA U UKUPNOM U % 2010.
	2009.	2010.			2009.	2010.		
Hoteli i aparthoteli	110.621	98.242	88,81	78,10	237.419	205.956	86,75	70,30
Turistička naselja	1.225	1.392	113,63	1,11	2.507	7.648	305,07	2,61
Apartmani	639	130	20,34	0,10	1.848	438	23,70	0,15
Kampovi i kampirališta	62	70	112,90	0,06	270	391	144,81	0,13
Hosteli	3.620	3.252	89,83	2,59	8.310	7.105	85,50	2,43
Lječilišta	1.751	1.484	84,75	1,18	11.437	10.884	95,16	3,72
Kućanstva - sobe, apartmani, kuće za odmor	4.196	3.623	86,34	2,88	27.297	23.363	85,59	7,97
Nekategorizirani objekti	3.008	1.889	62,80	1,50	8.521	6.126	71,89	2,09
Ostali objekti	20.205	15.701	77,71	12,48	41.865	31.048	74,16	10,60
UKUPNO OBJEKTI	145.327	125.783	86,55	100,00	339.474	292.959	86,30	100,00

IZVOR: Državni zavod za statistiku

STRUKTURA NOĆENJA TURISTA PO VRSTAMA OBJEKATA ZA SMJEŠTAJ U VELJAČI 2010.



TURISTIČKI PROMET PO ŽUPANIJAMA U VELJAČI 2010.

ŽUPANIJE	TURISTI		INDEX	NOĆENJA		INDEX
	2009.	2010.	2010./09.	2009.	2010.	2010./09.
ZAGREBAČKA ŽUPANIJA	2.713	2.230	82,20	4.869	3.999	82,13
KRAPINSKO-ZAGORSKA	3.956	3.630	91,76	11.045	10.095	91,40
SISAČKO-MOSLAVAČKA	2.101	1.620	77,11	7.920	5.859	73,98
KARLOVAČKA ŽUPANIJA	2.439	1.835	75,24	5.055	3.826	75,69
VARAŽDINSKA ŽUPANIJA	2.713	2.118	78,07	8.954	8.541	95,39
KOPRIVNIČKO-KRIŽEVAČKA	1.203	779	64,75	2.163	1.346	62,23
BJELOVARSKO-BILOGORSKA	1.015	955	94,09	2.578	1.906	73,93
PRIMORSKO-GORANSKA	30.761	23.633	76,83	68.170	53.687	78,75
LIČKO-SENJSKA	2.118	1.810	85,46	2.927	2.599	88,79
VIROVITIČKO-PODRAVSKA	1.677	1.033	61,60	3.644	1.487	40,81
POŽEŠKO-SLAVONSKA	662	301	45,47	1.443	597	41,37
BRODSKO-POSAVSKA	1.479	1.268	85,73	2.304	2.132	92,53
ZADARSKA	5.376	5.898	109,71	15.031	21.697	144,35
OSJEČKO-BARANJSKA	5.005	4.318	86,27	12.011	9.330	77,68
ŠIBENSKO-KNINSKA	2.114	1.700	80,42	6.468	5.434	84,01
VUKOVARSKO-SRIJEMSKA	1.796	1.650	91,87	4.261	3.524	82,70
SPLITSKO-DALMATINSKA	13.459	10.496	77,98	25.053	23.343	93,17
ISTARSKA ŽUPANIJA	19.795	18.314	92,52	64.180	55.346	86,24
DUBROVAČKO-NERETVANSKA	8.810	7.156	81,23	22.993	16.657	72,44
MEĐIMURSKA ŽUPANIJA	1.718	2.381	138,59	3.873	5.148	132,92
GRAD ZAGREB	34.417	32.658	94,89	64.532	56.406	87,41
UKUPNO ŽUPNIJE	145.327	125.783	86,55	339.474	292.959	86,30

IZVOR: Državni zavod za statistiku

OBRADA: Ministarstvo turizma

Priradila: Biserka Avdić