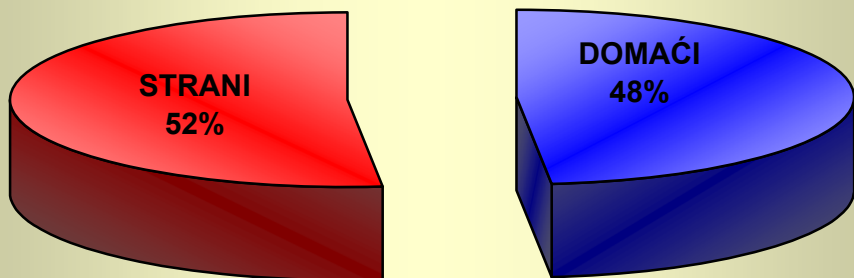


TURISTI I NOĆENJA U REPUBLICI HRVATSKOJ U RAZDOBLJU SIJEČANJ - OŽUJAK 2010. GODINE

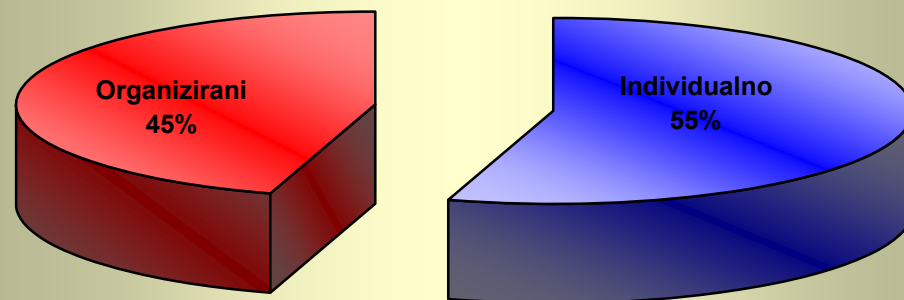
	TURISTI					NOĆENJA				
	2009.	2010.	10./09.			2009.	2010.	10./09.		
UKUPNO HRVATSKA	474.957	445.731	93,85			1.180.126	1.138.793	96,50		
DOMAĆI	250.144	215.191	86,03			598.553	524.101	87,56		
STRANI	224.813	230.540	102,55			581.573	614.692	105,69		
			INDEX	UDJEL U RH U %				INDEX	UDJEL U RH U %	
	2009.	2010.	10./09.	2009.	2010.	2009.	2010.	10./09.	2009.	2010.
INDIVIDUALNI DOLASCI	308.013	274.222	89,03	64,85	61,52	711.387	624.068	87,73	60,28	54,80
DOMAĆI	175.118	147.154	84,03	36,87	33,01	402.618	334.861	83,17	34,12	29,40
STRANI	132.895	127.068	95,62	27,98	28,51	308.769	289.207	93,66	26,16	25,40
ORGANIZIRANI DOLASCI	166.944	171.509	102,73	35,15	38,48	468.739	514.725	109,81	39,72	45,20
DOMAĆI	75.026	68.037	90,68	15,80	15,26	195.935	189.240	96,58	16,60	16,62
STRANI	91.918	103.472	112,57	19,35	23,21	272.804	325.485	119,31	23,12	28,58
UKUPNO HRVATSKA	474.957	445.731	93,85	100,00	100,00	1.180.126	1.138.793	96,50	100,00	100,00

IZVOR: Državni zavod za statistiku

STRUKTURA DOLAZAKA TURISTA U RAZDOBLJU SIJEČANJ - OŽUJAK 2010.



STRUKTURA NOĆENJA TURISTA PO NAČINU DOLASKA U RAZDOBLJU SIJEČANJ - OŽUJAK 2010.

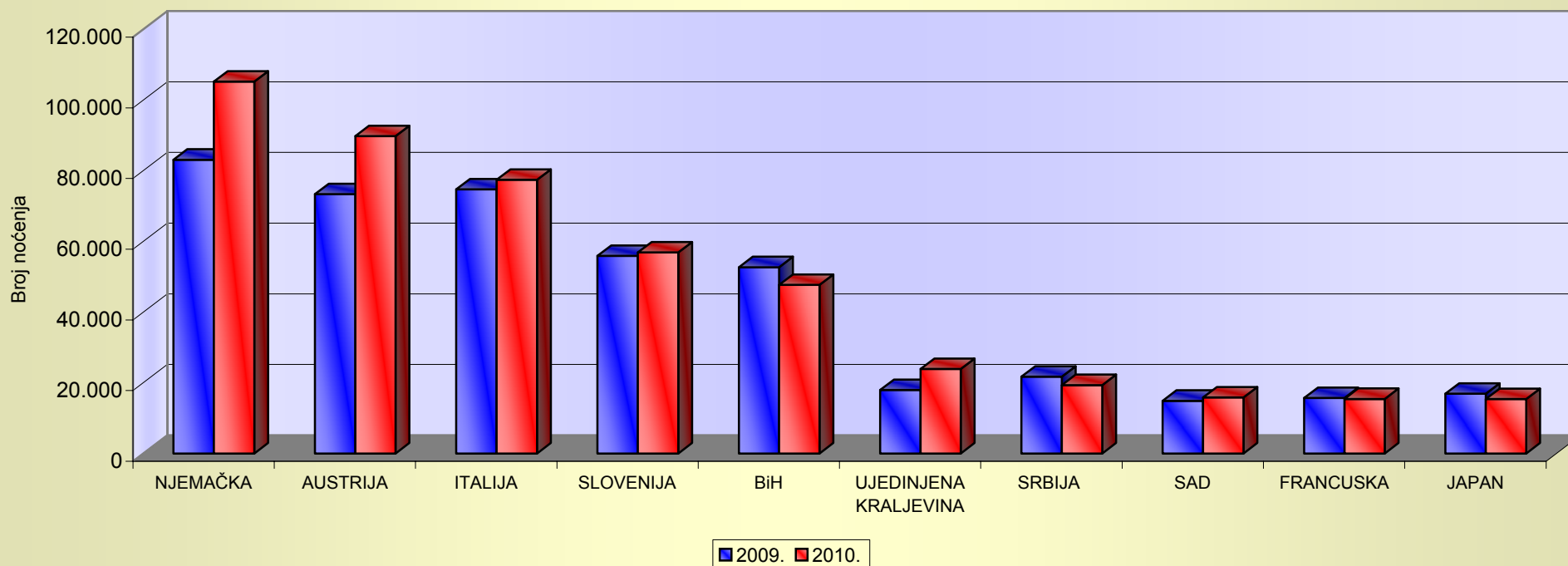


TURISTIČKI PROMET STRANIH TURISTA U RAZDOBLJU SIJEČANJ - OŽUJAK 2010.

ZEMLJE	TURISTI		INDEX 10./09.	UDJEL U % 2010.	NOĆENJA		INDEX 10./09.	UDJEL U % 2010.
	2009.	2010.			2009.	2010.		
NJEMAČKA	24.165	26.672	110,37	11,6	83.125	105.230	126,59	17,1
AUSTRIJA	26.945	30.569	113,45	13,3	73.365	89.796	122,40	14,6
ITALIJA	34.065	36.331	106,65	15,8	74.694	77.442	103,68	12,6
SLOVENIJA	22.967	23.887	104,01	10,4	55.915	56.865	101,70	9,3
BiH	17.107	15.953	93,25	6,9	52.689	47.675	90,48	7,8
UJEDINJENA KRALJEVINA	5.907	6.783	114,83	2,9	17.948	23.874	133,02	3,9
SRBIJA	9.091	8.461	93,07	3,7	21.730	19.353	89,06	3,1
SAD	6.609	7.127	107,84	3,1	14.893	15.861	106,50	2,6
FRANCUSKA	6.610	6.363	96,26	2,8	15.684	15.431	98,39	2,5
JAPAN	14.103	12.019	85,22	5,2	16.889	15.382	91,08	2,5
OSTALO	57.244	56.375	98,48	24,5	154.641	147.783	95,57	24,0
UKUPNO STRANI	224.813	230.540	102,55	100,0	581.573	614.692	105,69	100,0

IZVOR: Državni zavod za statistiku

NOĆENJA STRANIH TURISTA PO ZEMLJAMA U RAZDOBLJU SIJEČANJ - OŽUJAK (TOP 10 PO BROJU NOĆENJA)

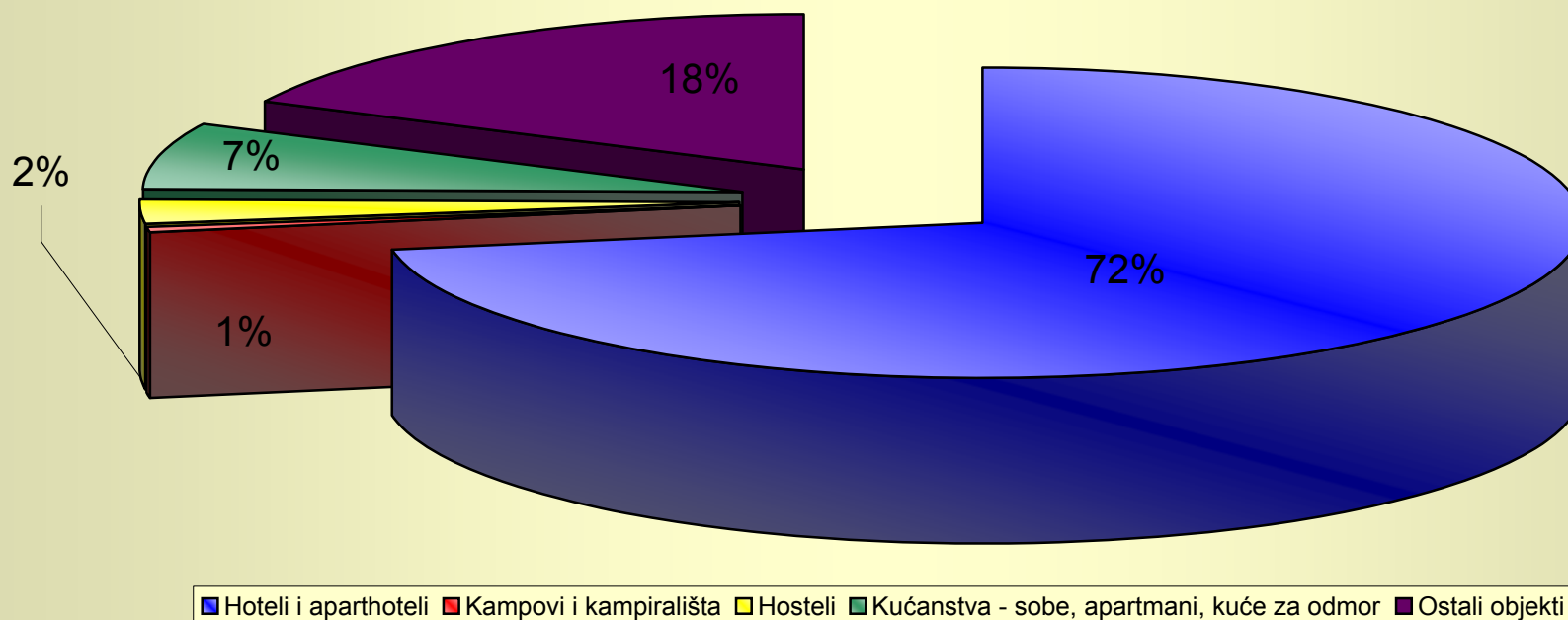


TURISTI I NOĆENJA PO VRSTAMA OBJEKATA ZA SMJEŠTAJ U RAZDOBLJU SIJEČNJ - OŽUJAK 2010.

	TURISTI		INDEX 10./09.	UDJEL TURISTA U UKUPNOM U % 2010.	NOĆENJA		INDEX 10./09.	UDJEL TURISTA U UKUPNOM U % 2010.
	2009.	2010.			2009.	2010.		
Hoteli i aparthoteli	361.000	345.599	95,73	77,54	845.022	821.987	97,27	72,18
Turistička naselja	3.678	4.440	120,72	1,00	10.131	28.130	277,66	2,47
Apartmani	2.553	1.393	54,56	0,31	7.152	4.394	61,44	0,39
Kampovi i kampirališta	471	2.104	446,71	0,47	1.799	6.571	365,26	0,58
Hosteli	11.801	12.292	104,16	2,76	27.886	27.911	100,09	2,45
Lječilišta	5.651	4.578	81,01	1,03	39.119	34.863	89,12	3,06
Kućanstva - sobe, apartmani, kuće za odmor	15.244	13.496	88,53	3,03	92.871	79.889	86,02	7,02
Nekategorizirani objekti	10.359	6.558	63,31	1,47	30.375	21.157	69,65	1,86
Ostali objekti	64.200	55.271	86,09	12,40	125.771	113.891	90,55	10,00
UKUPNO OBJEKTI	474.957	445.731	93,85	100,00	1.180.126	1.138.793	96,50	100,00

IZVOR: Državni zavod za statistiku

STRUKTURA NOĆENJA TURISTA PO VRSTAMA OBJEKATA ZA SMJEŠTAJ U RAZDOBLJU SIJEČANJ - OŽUJAK 2010.



TURISTIČKI PROMET PO ŽUPANIJAMA U RAZDOBLJU SIJEČANJ - OŽUJAK 2010.

ŽUPANIJE	TURISTI		INDEX	NOĆENJA		INDEX
	2009.	2010.	2010./09.	2009.	2010.	2010./09.
ZAGREBAČKA ŽUPANIJA	8.022	6.850	85,39	15.268	12.630	82,72
KRAPINSKO-ZAGORSKA	12.161	10.965	90,17	35.484	31.881	89,85
SISAČKO-MOSLAVAČKA	6.663	4.771	71,60	27.300	18.881	69,16
KARLOVAČKA ŽUPANIJA	8.853	6.778	76,56	19.710	16.626	84,35
VARAŽDINSKA ŽUPANIJA	8.644	6.846	79,20	31.507	27.986	88,82
KOPRIVNIČKO-KRIŽEVAČKA	3.502	2.193	62,62	6.362	3.601	56,60
BJELOVARSKO-BILOGORSKA	3.457	2.524	73,01	9.628	5.294	54,99
PRIMORSKO-GORANSKA	93.973	87.100	92,69	232.386	228.566	98,36
LIČKO-SENJSKA	9.297	9.660	103,90	15.035	19.092	126,98
VIROVITIČKO-PODRAVSKA	4.365	3.514	80,50	10.994	6.079	55,29
POŽEŠKO-SLAVONSKA	2.343	2.013	85,92	4.711	4.117	87,39
BRODSKO-POSAVSKA	4.527	3.669	81,05	7.107	6.326	89,01
ZADARSKA	20.369	19.851	97,46	58.293	68.852	118,11
OSJEČKO-BARANJSKA	16.818	14.138	84,06	38.664	31.877	82,45
ŠIBENSKO-KNINSKA	10.842	11.854	109,33	28.490	30.990	108,78
VUKOVARSKO-SRIJEMSKA	5.909	5.954	100,76	15.197	13.944	91,75
SPLITSKO-DALMATINSKA	46.231	35.580	76,96	101.548	82.038	80,79
ISTARSKA ŽUPANIJA	64.040	69.045	107,82	219.783	245.082	111,51
DUBROVAČKO-NERETVANSKA	32.427	29.822	91,97	97.269	83.652	86,00
MEĐIMURSKA ŽUPANIJA	5.695	7.452	130,85	13.915	17.287	124,23
GRAD ZAGREB	110.691	105.152	95,00	205.853	183.992	89,38
UKUPNO ŽUPNIJE	478.829	445.731	93,09	1.194.504	1.138.793	95,34

IZVOR: Državni zavod za statistiku

OBRADA: Ministarstvo turizma

Priredila: Biserka Avdić