



Kvarner
RIJEKA
Raznolikost je lijepa

TURISTIČKA ZAJEDNICA GRADA RIJEKE
TURISTIČKI INFORMATIVNI CENTAR

RIJEKA TOURIST BOARD
TOURIST INFORMATION CENTRE

Klasa: 903-01/16-01
Ur. broj: 04-03-16-9
Rijeka, 03.09.2016.

TURISTIČKI PROMET NA PODRUČJU GRADA RIJEKE ZA RAZDOBLJE OD 01.01. DO 31.08.2016. GODINE S USPOREDBOM NA ISTO RAZDOBLJE 2015. GODINE

Na području grada Rijeke u razdoblju od 01.01. do 31.08.2016. godine prosječni broj ukupno raspoloživih ležajeva iznosio je 2.551. U funkciji je bilo četiri hotela s 554 ležajeva, dva prenoćišta s 396 ležajeva, šesnaest hostela s prosječnim brojem od 469 ležajeva te privatni smještaj s prosječnim brojem od 1.132 ležajeva.

Ostvareno je 85.066 dolazaka, što je 12% više u odnosu na isto razdoblje 2015. godine. Strani su turisti ostvarili 68.294 dolazaka. U usporedbi s istim razdobljem 2015. godine broj stranih dolazaka veći je za 12% i u ukupnom broju dolazaka strani turisti sudjelovali su sa 72%. Domaći turisti ostvarili su 16.772 dolazaka. U usporedbi s istim razdobljem 2015. godine broj domaćih dolazaka veći je za 10%, a u ukupnom broju dolazaka domaći turisti sudjelovali su s 28%.

Ostvaren je turistički promet od 189.133 noćenja, što je 21% više u odnosu na isto razdoblje 2015. godine. Strani turisti ostvarili su 152.876 noćenja. U usporedbi s istim razdobljem 2015. godine broj stranih noćenja veći je za 21%, dok su u ukupno ostvarenim noćenjima strani turisti sudjelovali sa 72%. Domaći turisti ostvarili su 36.257 noćenje. U usporedbi s istim razdobljem 2015. godine broj domaćih noćenja veći je za 20%, dok su u ukupno ostvarenim noćenjima domaći turisti sudjelovali s 30%.

Na području grada Rijeke najviše noćenja ostvarili su državljani Talijanske Republike 22.886, slijede državljani Savezne Republike Njemačke 18.021, Bosne i Hercegovine 10.053, Francuske Republike 8.805, Kraljevine Španjolske 8.096, Republike Srbije 7.526, Republike Poljske 5.681, Republike Austrije 5.670, Mađarske 5.185 te Države Izraela s 4.590 noćenja.

Najviše noćenja ostvaruju turisti iz dobne skupine od 19 do 30 godina te s 46.111 noćenja ostvaruju udio od 24,54% u ukupno ostvarenim noćenjima. Slijede turisti iz dobne skupine od 31 do 40 godina s 34.188 noćenja i udjelom od 18,08%. Turisti iz dobne skupine od 41 do 50 godina ostvarili su 32.763 noćenja i udio od 17,32%, a turisti od 51 do 60 godina ostvarili su 27.662 noćenja i udio od 14,63%. Turisti iz dobne skupine od preko 60 godina s ostvarenih 22.858 noćenja imaju udio od 12,09% u ukupno ostvarenim noćenjima. Djeca od 13 do 18 godina ostvarila su 13.779 noćenja ili 7,29% od ukupno ostvarenih noćenja, a dobna skupina do 12 godina ostvarila je 11.472 noćenja i sudjelovala sa 6,07% u ukupno ostvarenim noćenjima.

Strani turisti su u razdoblju od 01.01. do 31.08.2016. godine boravili u prosjeku 2,24 dana. Domaći turisti su u navedenom razdoblju u prosjeku boravili također 2,16 dana.

Najviše noćenja ostvareno je u hotelima na koje otpada 66.651 noćenje, odnosno 35,24%, slijedi privatni smještaj s 65.055 noćenja, odnosno 34,40%, hosteli s ostvarenih 36.506 noćenja, odnosno 19,30%, ostali objekti s 16.608 noćenja, odnosno 8,78% te prenoćišta s ostvarenih 4.313 noćenja, odnosno 2,28%.

U analizirani turistički promet nije uključen Autokamp Preluk te promet ostvaren na Europskim sveučilišnim igrama.

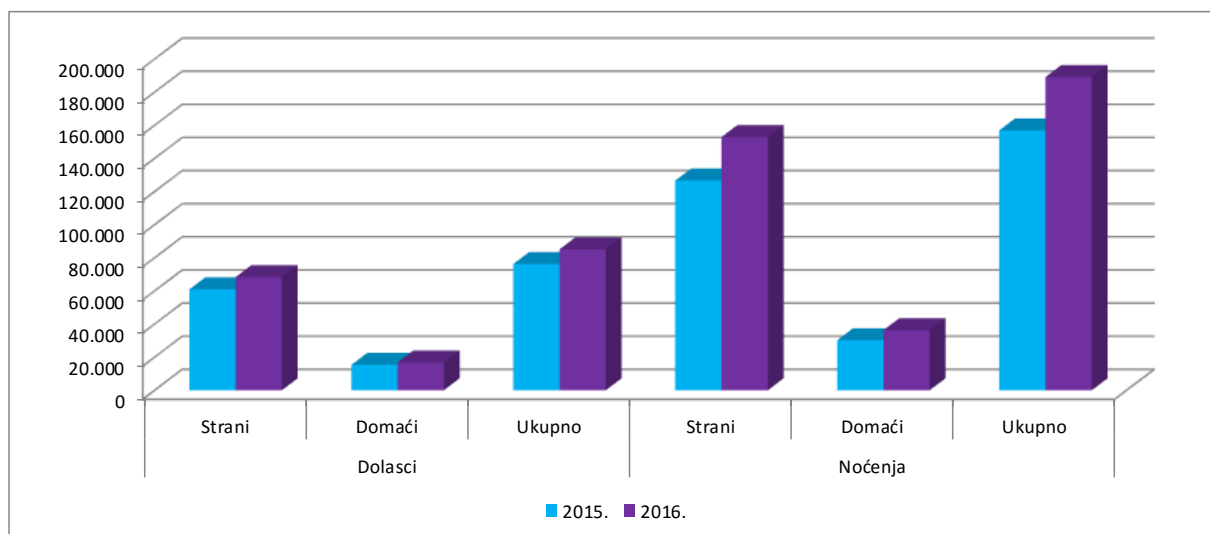


Slijedi statistički prikaz ostvarenog prometa dolazaka i noćenja za razdoblje od 01.01. do 31.08.2016. godine s usporedbom na isto razdoblje 2015. godine te pregled po vrsti smještaja i prosječnom boravku.

Tab.1. Ostvareni dolasci i noćenja domaćih i stranih turista za razdoblje od 01.01. do 31.08.2016. godine s usporedbom na prošlu godinu

	Dolasci			Noćenja		
	Strani	Domaći	Ukupno	Strani	Domaći	Ukupno
2015.	60.913	15.313	76.226	126.636	30.213	156.849
2016.	68.294	16.772	85.066	152.876	36.257	189.133
Indeks 16./15.	112	110	112	121	120	121

Graf 1. Usporedba strukture turista za razdoblje od 01.01. do 31.08.2016. godine s istim razdobljem prethodne godine



Tab.2. Pregled po vrsti smještaja i prosječnom boravku za razdoblje od 01.01. do 31.08.2016. godine

Kategorija	Domaći		Strani		Ukupno		Prosječni boravak		
	Dol.	Noć.	Dol.	Noć.	Dol.	Noć.	Domaći	Strani	Ukupno
Hoteli	8.225	15.033	29.816	51.618	38.041	66.651	1,83	1,73	1,75
Kamp	0	0	0	0	0	0	0	0	0
Privatni smještaj	2.825	10.328	18.701	54.727	21.526	65.055	3,66	2,93	3,02
Prenoćišta	1.129	2.815	1.007	1.498	2.136	4.313	2,49	1,49	2,02
Hosteli	4.576	7.868	16.910	28.638	21.486	36.506	1,72	1,69	1,70
Ostalo	17	213	1.860	16.395	1.877	16.608	12,53	8,81	8,85
Ukupno:	16.772	36.257	68.294	152.876	85.066	189.133	2,16	2,24	2,22



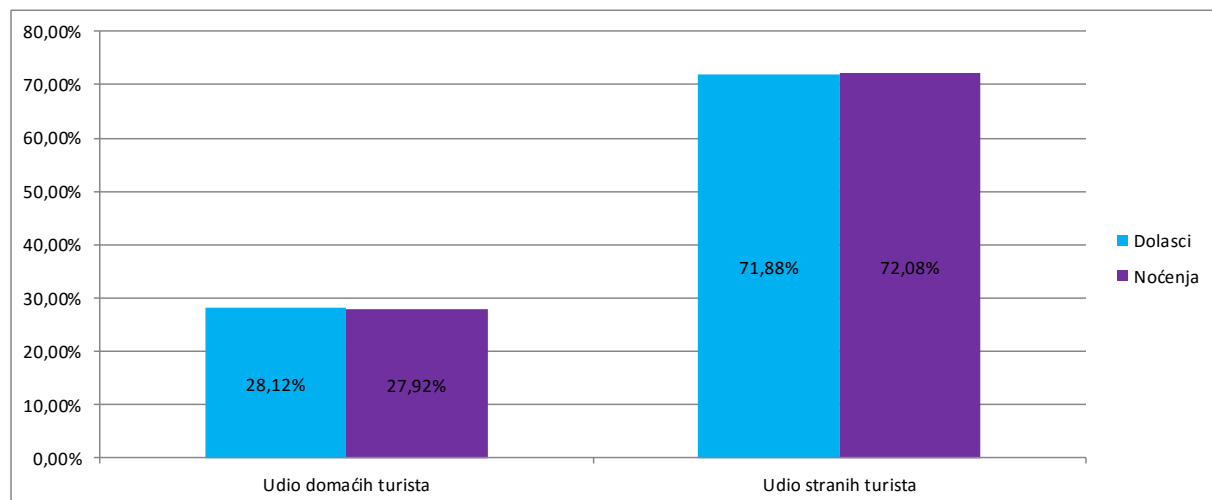
Tab.3. Postotni udio po vrsti smještaja u ukupnim dolascima i noćenjima za razdoblje od 01.01. do 31.08.2016. godine

Kategorija	Domaći		Strani		Ukupno	
	Dol.	Noć.	Dol.	Noć.	Dol.	Noć.
Hoteli	49,05%	41,46%	43,67%	33,77%	44,71%	35,24%
Kamp	0,00%	0,00%	0,00%	0,00%	0,00%	0,00%
Privatni smještaj	16,84%	28,49%	27,38%	35,80%	25,31%	34,40%
Prenočišta	6,73%	7,76%	1,47%	0,98%	2,51%	2,28%
Hosteli	27,28%	21,70%	24,76%	18,73%	25,26%	19,30%
Ostalo	0,10%	0,59%	2,72%	10,72%	2,21%	8,78%
Ukupno:	100,00%	100,00%	100,00%	100,00%	100,00%	100,00%

Tab.4. Postotni udio domaćih i stranih turista u ukupnim dolascima i noćenjima za razdoblje od 01.01. do 31.08.2016. godine

Udio turista	Dolasci	Noćenja
Udio domaćih turista	28,12%	27,92%
Udio stranih turista	71,88%	72,08%
Ukupno	100,00%	100,00%

Graf 2. Postotni udio domaćih i stranih turista u dolascima i noćenjima za razdoblje od 01.01. do 31.08.2016. godine



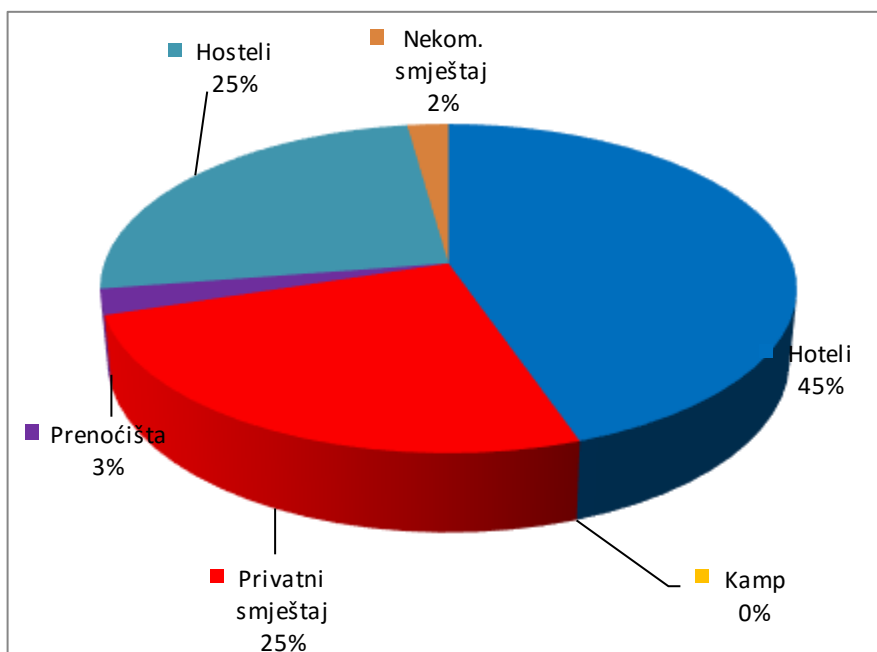


Kvarner
RIJEKA
Raznolikost je lijepa

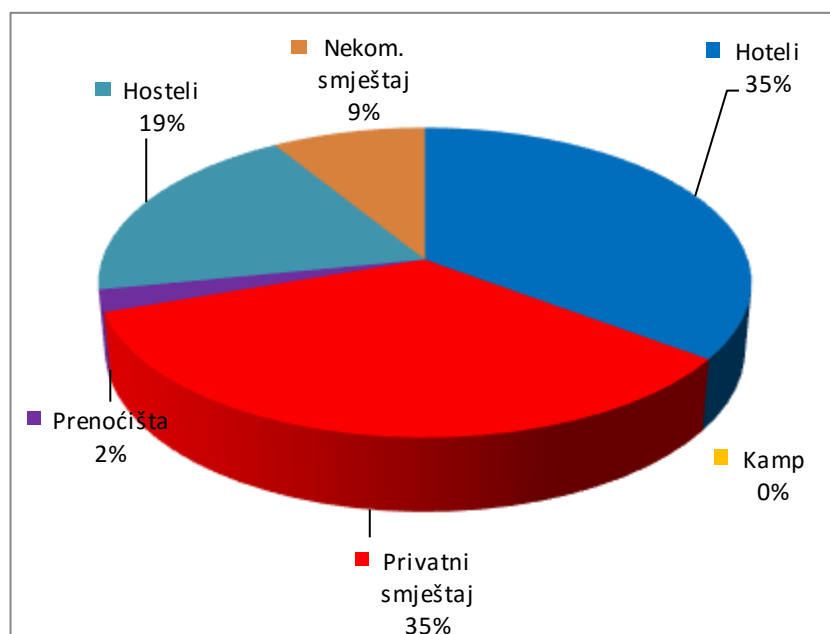
TURISTIČKA ZAJEDNICA GRADA RIJEKE
TURISTIČKI INFORMATIVNI CENTAR

RIJEKA TOURIST BOARD
TOURIST INFORMATION CENTRE

Graf 3. Ostvareni dolasci prema vrsti smještaja za razdoblje od 01.01. do 31.08.2016. godine



Graf 4. Ostvarena noćenja prema vrsti smještaja za razdoblje od 01.01. do 31.08.2016. godine



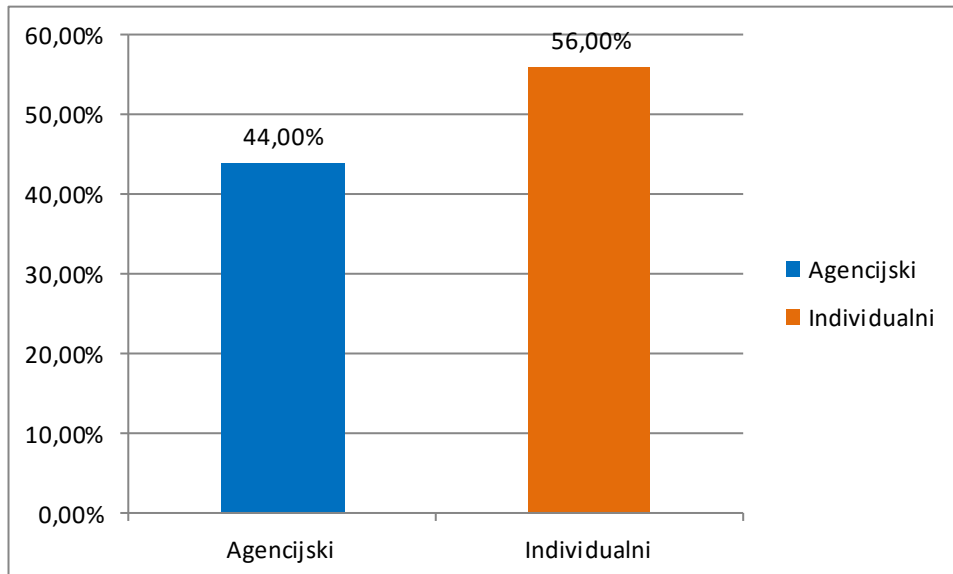


Kvarner
RIJEKA
Raznolikost je lijepa

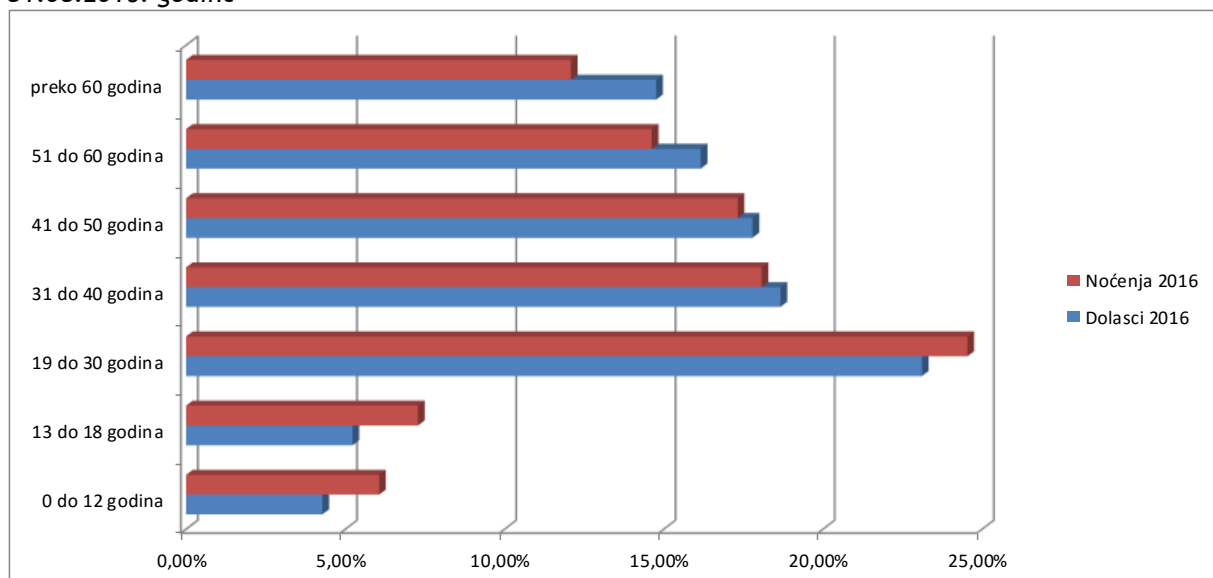
TURISTIČKA ZAJEDNICA GRADA RIJEKE
TURISTIČKI INFORMATIVNI CENTAR

RIJEKA TOURIST BOARD
TOURIST INFORMATION CENTRE

Graf 5. Postotni udio turista prema vrsti dolaska za razdoblje od 01.01. do 31.08.2016. godine



Graf 6. Postotni udio strukture turista prema dobnim skupinama za razdoblje od 01.01. do 31.08.2016. godine



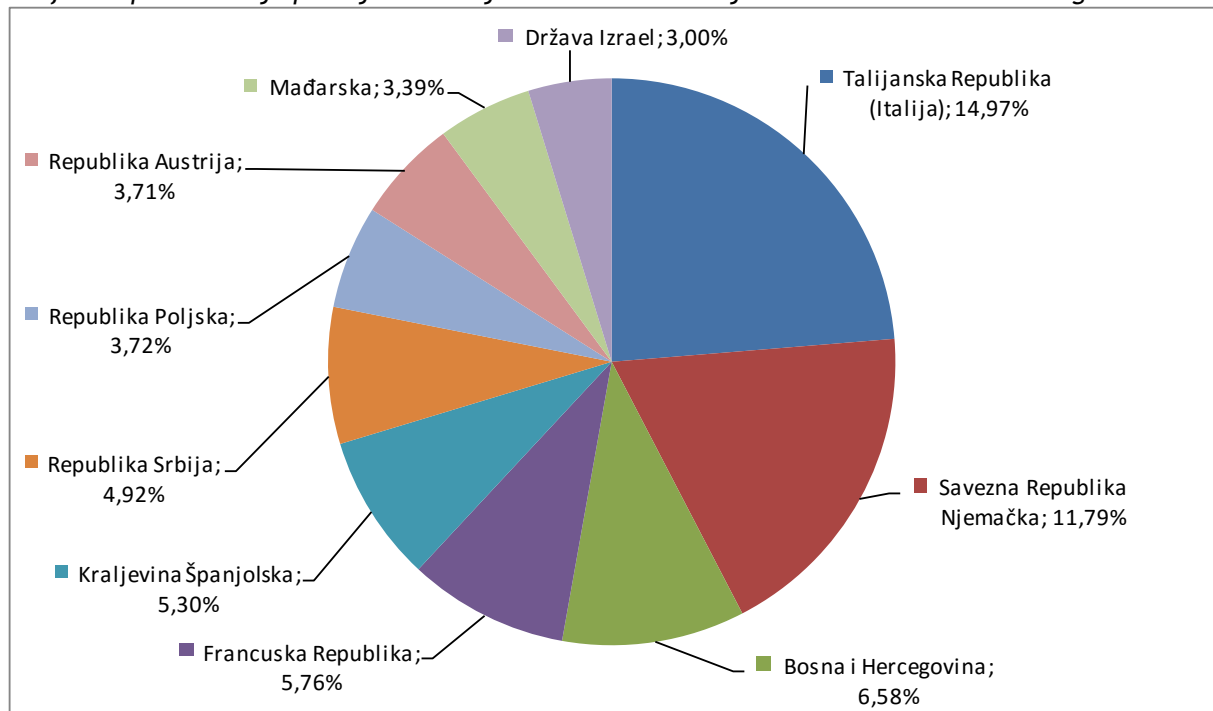


Kvarner
RIJEKA
Raznolikost je lijepa

TURISTIČKA ZAJEDNICA GRADA RIJEKE
TURISTIČKI INFORMATIVNI CENTAR

RIJEKA TOURIST BOARD
TOURIST INFORMATION CENTRE

Graf 7. Top 10 zemalja po udjelu noćenja turista za razdoblje od 01.01. do 31.08.2016. godine



Napomena: podaci iz eVisitor informacijskog sustava. Vrijeme ažurnosti podataka: 3.9.2016. 7:10
Rijeka, rujan 2016. godine
Informator:
Ilinka Babić