

**TURISTIČKI PROMET U SIJEČNJU 2024. GODINE
(SLUŽBENI PODACI)**

	TURISTI		INDEX			NOĆENJA		INDEX		
	2023.	2024.	24./23.			2023.	2024.	24./23.		
DOMAĆI	114.227	113.329	99,21			252.929	251.190	99,31		
STRANI	114.585	117.858	102,86			348.748	343.183	98,40		
			INDEX	UDJEL U RH U %				INDEX	UDJEL U RH U %	
	2023.	2024.	24./23.	2023.	2024.	2023.	2024.	24./23.	2023.	2024.
INDIVIDUALNI	173.367	171.384	98,86	75,77	74,13	444.174	428.352	96,44	73,82	72,07
DOMAĆI	88.413	88.161	99,71	38,64	38,13	194.785	193.681	99,43	32,37	32,59
STRANI	84.954	83.223	97,96	37,13	36,00	249.389	234.671	94,10	41,45	39,48
ORGANIZIRANI	55.445	59.803	107,86	24,23	25,87	157.503	166.021	105,41	26,18	27,93
DOMAĆI	25.814	25.168	97,50	11,28	10,89	58.144	57.509	98,91	9,66	9,68
STRANI	29.631	34.635	116,89	12,95	14,98	99.359	108.512	109,21	16,51	18,26
UKUPNO HRVATSKA	228.812	231.187	101,04	100,00	100,00	601.677	594.373	98,79	100,00	100,00

Turisti:

- ukupno 231,1 tisuća turista (rast 1,0%)
- broj domaćih turista 113,3 tisuće (pad 0,8%)
- broj stranih turista 117,8 tisuća (rast 2,9%)

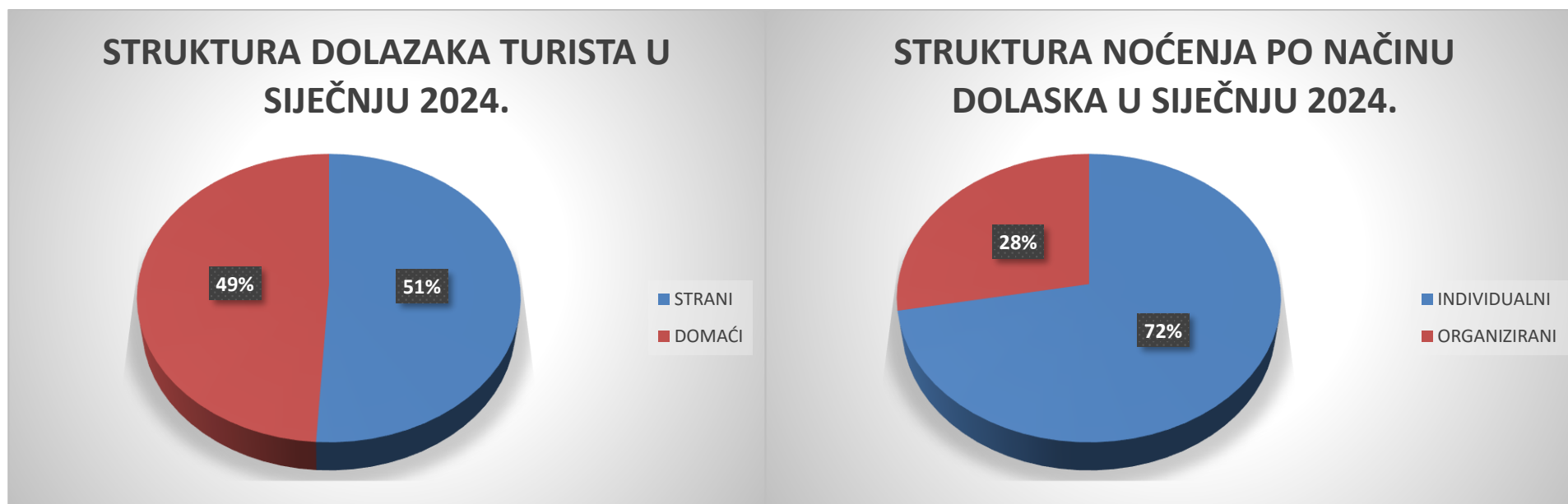
Noćenja:

- ukupno 594,3 tisuće noćenja (pad 1,2%)
- broj domaćih noćenja 251,1 tisuća (pad 0,7%)
- broj stranih noćenja 343,1 tisuća (pad 1,6%)

Način dolaska:

- **individualno:**
171,3 tisuće dolazaka (pad 1,1%);
428,3 tisuća noćenja (pad 3,6%);
- **organizirano:**
59,8 tisuća dolazaka (rast 7,9%)
166,0 tisuća noćenja (rast 5,4%)

Prosječni broj dana boravka iznosio je 2,5 dana.



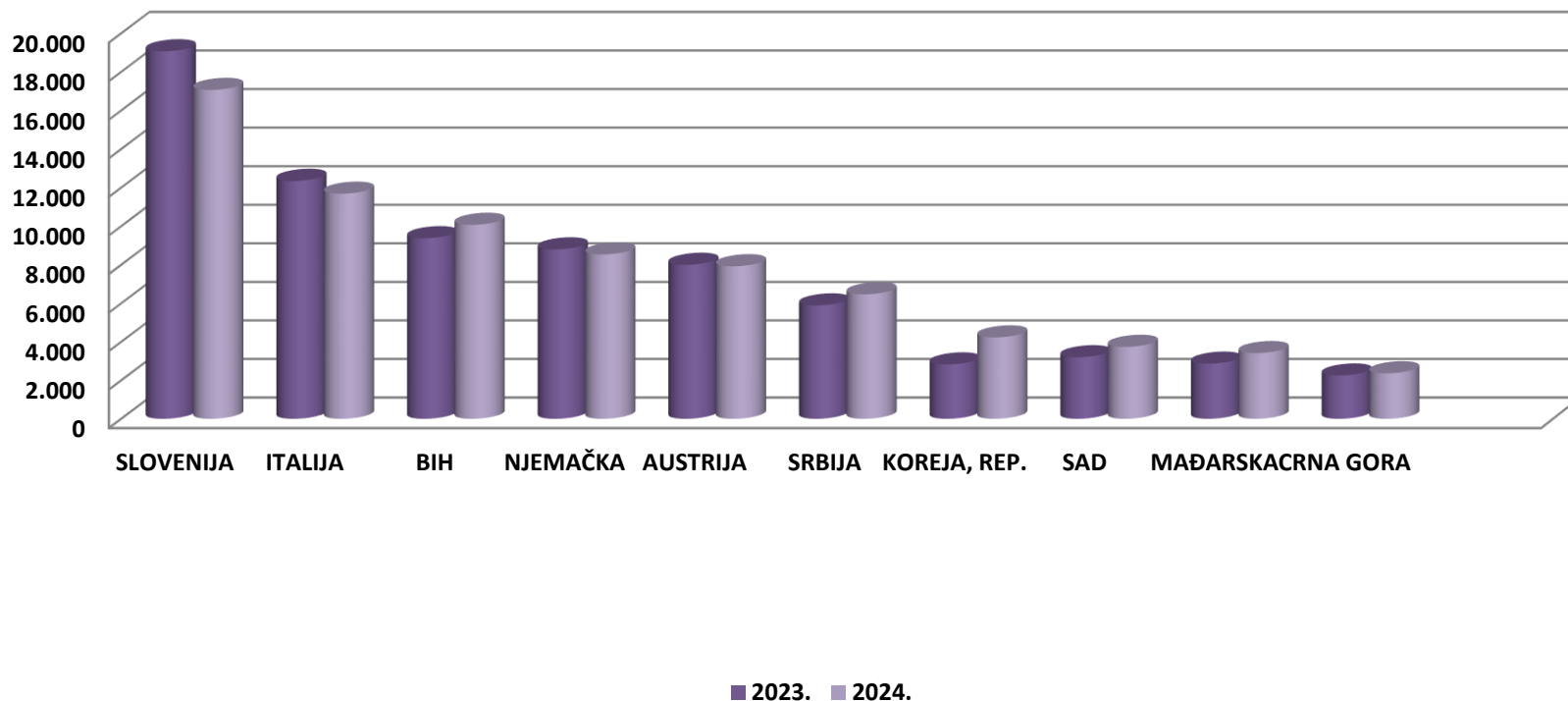
Struktura dolazaka i noćenja turista:

- od ukupnog broja turista koji su posjetili Hrvatsku u siječnju 2024. godine, 49% činili su domaći turisti, dok je stranih turista bilo 51%.
- u strukturi noćenja po načinu dolaska turista, 72% noćenja ostvarili su individualni gosti, a 28% noćenja ostvareno je kroz organizirane dolaske

TURISTIČKI PROMET STRANIH TURISTA U SIJEČNJU 2024. GODINE

ZEMLJE	TURISTI		INDEX	UDJEL U % 2024.	NOĆENJA		INDEX	UDJEL U % 2024.
	2023.	2024.	24./23.		2023.	2024.	24./23.	
SLOVENIJA	19.065	17.064	89,50	14,5	50.618	46.515	91,89	13,6
ITALIJA	12.348	11.683	94,61	9,9	33.321	30.676	92,06	8,9
BIH	9.376	10.071	107,41	8,5	24.312	25.248	103,85	7,4
NJEMAČKA	8.796	8.538	97,07	7,2	36.277	35.711	98,44	10,4
AUSTRIJA	7.997	7.922	99,06	6,7	35.554	35.499	99,85	10,3
SRBIJA	5.892	6.469	109,79	5,5	15.889	17.933	112,86	5,2
KOREJA, REPUBLIKA	2.825	4.228	149,66	3,6	3.982	5.583	140,21	1,6
SAD	3.199	3.738	116,85	3,2	12.862	16.398	127,49	4,8
MAĐARSKA	2.865	3.414	119,16	2,9	9.336	12.060	129,18	3,5
CRNA GORA	2.250	2.365	105,11	2,0	5.153	5.461	105,98	1,6
OSTALO	39.972	42.366	105,99	35,9	121.444	112.099	92,31	32,7
UKUPNO STRANI	114.585	117.858	102,86	100,0	348.748	343.183	98,40	100,0

DOLASCI TURISTA PO ZEMLJAMA PRIPADNOSTI U SIJEČNJU 2024.



Strani turisti po zemljama:

- na prvom mjestu su turisti iz Slovenije s 17,0 tisuća dolazaka (pad 10,5%) i 46,5 tisuća noćenja (pad 8,1%)
- drugi po redu su talijanski turisti s 11,6 tisuća dolazaka (pad 5,4%) i 30,6 tisuća noćenja (pad 7,9%)
- na trećem mjestu se nalaze turisti iz Bosne i Hercegovine s 10,0 tisuća dolazaka (rast 7,4%) i 25,2 tisuće noćenja (rast 3,8%)

TURISTI I NOĆENJA PO VRSTAMA OBJEKATA ZA SMJEŠTAJ U SIJEČNJU 2024. GODINE

OBJEKTI	TURISTI		INDEX 24./23.	UDJEL TURISTA U UKUPNOM U % 2024.	NOĆENJA		INDEX 24./23.	UDJEL TURISTA U UKUPNOM U % 2024.
	2023.	2024.			2023.	2024.		
Hoteli ¹	152.897	158.622	103,74	68,61	346.072	360.829	104,26	60,71
Kampovi i kampirališta ³	4.232	3.655	86,37	1,58	26.270	22.179	84,43	3,73
Hosteli	9.455	9.177	97,06	3,97	18.032	14.903	82,65	2,51
Lječilišta	581	607	104,48	0,26	4.714	5.220	110,73	0,88
Kućanstva - sobe, apartmani, kuće za odmor ²	54.522	52.525	96,34	22,72	189.934	175.667	92,49	29,56
Ostali objekti	7.125	6.601	92,65	2,86	16.655	15.575	93,52	2,62
UKUPNO OBJEKTI	228.812	231.187	101,04	100,00	601.677	594.373	98,79	100,00

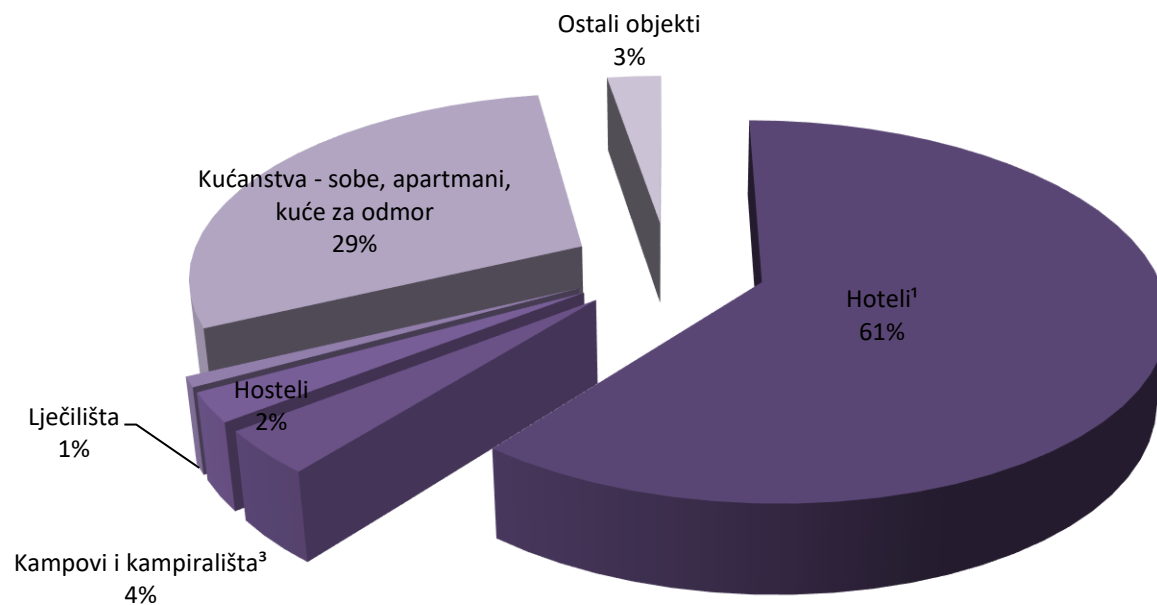
IZVOR: Državni zavod za statistiku

- 1) Obuhvaćeni su hoteli, hoteli baštine, aparthoteli i integralni hoteli.
2) Obuhvaćene su sobe za iznajmljivanje, apartmani, studio-apartmani, kuće za odmor u kućanstvima i seljačkim kućanstvima
3) Obuhvaćeni su kampovi, kampirališta, kamp-odmorišta, kampovi u kućanstvu i u seljačkom kućanstvu

Promet po vrstama objekata:

- 68,6% turista boravilo je u hotelima koji bilježe 158,6 tisuća dolazaka (rast 3,7%) i 360,8 tisuća noćenja (rast 4,3%)
- slijedi privatni smještaj koji je ostvario 52,5 tisuća dolazaka (pad 3,7%) i 175,6 tisuća noćenja (pad 7,55%) te hosteli s 9,1 tisućom dolazaka (pad 2,9%) i ostvarenih 14,9 tisuća noćenja (pad 17,3%).

UDJEL NOĆENJA PO VRSTAMA OBJEKATA ZA SMJEŠTAJ U SIJEČNJU 2024.



Struktura noćenja po vrstama objekata za smještaj:

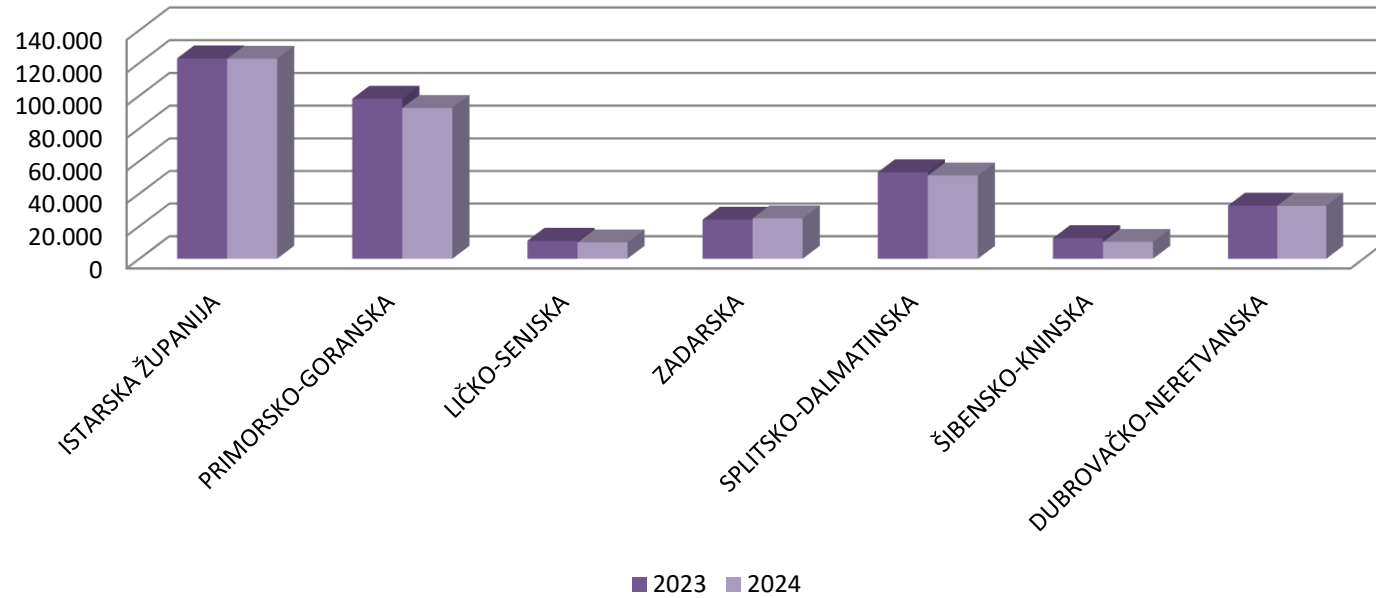
- u strukturi noćenja, najviše ih je ostvareno u hotelima, odnosno 61%
- slijede privatni smještaj u kojima je ostvareno 29% ukupnih noćenja te kampovi i kampirališta u kojima je ostvareno 4% ukupnih noćenja

TURISTIČKI PROMET PO ŽUPANIJAMA U SIJEČNJU 2024.

ŽUPANIJE	TURISTI		INDEX	NOĆENJA		INDEX
	2023.	2024.	24./23.	2023.	2024.	24./23.
ZAGREBAČKA ŽUPANIJA	5.945	6.724	113,10	11.839	12.680	107,10
KRAPINSKO-ZAGORSKA	12.468	11.409	91,51	29.719	27.660	93,07
SISAČKO-MOSLAVAČKA	1.397	1.475	105,58	3.779	3.901	103,23
KARLOVAČKA ŽUPANIJA	5.800	4.890	84,31	11.529	9.770	84,74
VARAŽDINSKA ŽUPANIJA	4.544	4.787	105,35	11.292	12.491	110,62
KOPRIVNIČKO-KRIŽEVAČKA	769	1.072	139,40	2.194	3.021	137,69
BJELOVARSKO-BILOGORSKA	1.984	1.922	96,88	6.378	6.140	96,27
PRIMORSKO-GORANSKA	30.596	29.699	97,07	98.040	92.435	94,28
LIČKO-SENJSKA	6.084	5.682	93,39	11.021	10.023	90,94
VIROVITIČKO-PODRAVSKA	723	784	108,44	1.414	1.967	139,11
POŽEŠKO-SLAVONSKA	1.100	1.082	98,36	3.601	3.594	99,81
BRODSKO-POSAVSKA	1.998	2.120	106,11	3.074	3.257	105,95
ZADARSKA	9.138	9.680	105,93	23.939	24.781	103,52
OSJEČKO-BARANJSKA	6.450	5.742	89,02	13.431	11.072	82,44
ŠIBENSKO-KNINSKA	4.658	3.280	70,42	12.646	10.307	81,50
VUKOVARSKO-SRIJEMSKA	5.818	6.405	110,09	7.643	8.645	113,11
SPLITSKO-DALMATINSKA	17.333	18.846	108,73	53.030	51.063	96,29
ISTARSKA ŽUPANIJA	36.015	35.946	99,81	122.722	122.501	99,82
DUBROVAČKO-NERETVANSKA	12.045	11.560	95,97	32.573	32.468	99,68
MEĐIMURSKA ŽUPANIJA	6.171	5.783	93,71	14.170	13.233	93,39
GRAD ZAGREB	57.776	62.299	107,83	127.643	133.364	104,48
UKUPNO ŽUPANIJE	228.812	231.187	101,04	601.677	594.373	98,79

IZVOR: Državni zavod za statistiku

NOĆENJE TURISTA U PRIMORSKIM ŽUPANIJAMA U SIJEČNJU 2024.



Županije:

- najveći broj dolazaka i noćenja ostvario je Grad Zagreb s 62,2 tisuće dolazaka (rast 7,8%) i 133,3 tisuće noćenja (rast 4,5%), slijedi ga Istarska županija s 35,9 tisuća dolazaka (pad 0,2%) i 122,5 tisuća noćenja (pad 0,2%) te Primorsko-goranska županija sa 29,6 tisuća dolazaka (pad 3,0%) i 92,4 tisuće noćenja (pad 5,7%).